

Fabryka
drzwi



2024 Edycja 1

TERMOIZOLACYJNE
DRZWI WEJŚCIOWE



Skonfiguruj swoje drzwi
ON-LINE na:
sezam.mikea.eu

| | |
|---|----------------|
| SPECYFIKACJA TECHNICZNA DOSTĘPNYCH LINII | 03 |
| ALU PRESTIGE PLUS | 03 |
| ALU PRESTIGE | 04 |
| THERMIKA POLARIS | 05 |
| THERMIKA HYBRID | 06 |
| THERMIKA PASIV | 07 |
| THERMIKA PASIV E | 08 |
| THERMIKA FELC PLUS | 09 |
| THERMIKA FELC | 10 |
| PRIMA THERMO | 11 |
| SECURA | 12 |
| LINEA T10 NOWOŚĆ | 13 |
| LINEA T11 NOWOŚĆ | 14 |
| CZARNA OŚCIEŻNICA - PRZYKŁADOWE MODELE | 15 |
| MODELE DRZWI | 16 - 40 |
| AKCESORIA DO DRZWI ALUMINIOWYCH | 41 |
| DRZWI DWUSKRZYDŁOWE | 42 - 44 |
| NAŚWIETLA GÓRNE I DOŚWIETLA BOCZNE | 45 - 46 |
| WYMIARY DRZWI I OTWORÓW MONTAŻOWYCH | 47 |
| TECHNIKALIA, OPCJE, AKCESORIA | 48 - 55 |



Najwyższej jakości parametry techniczne.

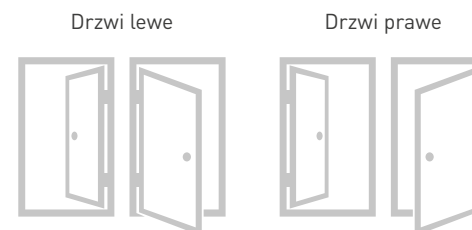
Na wszystkie podawane parametry techniczne swoich produktów nasza firma posiada świadectwa badań przeprowadzonych w akredytowanych laboratoriach techniki budowlanej.

Polskie materiały i jakość wykonania.

Nasze drzwi to bez wyjątku produkty polskie, wytworzone w niemal 100% z rodzimych komponentów w naszym zakładzie produkcyjnym w Tychach.


Wybór drzwi - lewe czy prawe?

Stań przed drzwiami w taki sposób by otworzyć je przez pociągnięcie drzwi do siebie. Jeżeli zawias znajduje się po lewej stronie oznacza to, że drzwi są lewe, jeżeli po prawej drzwi są prawe.



ALU PRESTIGE +

Drzwi aluminiowe

 Izolacja termiczna:
 $U_D = 0,8 [W/m^2 \cdot K]$

 Odporność na wtamianie:
Klasa RC2

ZASTOSOWANIE:

W budownictwie mieszkaniowym oraz użyteczności publicznej jako zewnętrzne lub wewnętrzne drzwi wejściowe.

Udokumentowany współczynnik $U_D = 0,8$ dla drzwi pełnych i $U_D = 0,98$ dla drzwi szklonych.¹⁾

DOSTĘPNE SZEROKOŚCI:


Jednoskrzydłowe „90”, „100” w kolorze: antracyt, szare, białe, czarne, zielone, beżowe, antracyt/białe, szare/białe

WYPOSAŻENIE OPCJONALNE (za dopłatą):

- Zamek 5-punktowy Winkhaus
- Zamek automatyczny 3 punktowy GU
- Zamek motoryczny otwierany odciskiem palca
- Metalowe osłonki
- Wizjer panoramiczny
- Antaby z okuciem
- Naświetla oraz doświetla
- Pozostałe dostępne akcesoria patrz strona 40
- Nie ma możliwości skrócenia drzwi na podany wymiar




termoizolacyjna ościeżnica aluminiowa w kolorze skrzydła




zawiasy 3D w kolorze drzwi z możliwością regulacji bez demontażu skrzydła




listwa zaczepowa zamka z możliwością regulacji docisku skrzydła




skrzydło z 4-stronną przylgą



ciepły próg aluminiowy z przekładką termiczną



skrzydło wypełnione pianką poliuretanową




NOWOŚĆ


aliplast
aluminium systems

Zamek listwowy


WINKHAUS




aluminiowy ramiak z przekładką termiczną




hak górny oraz dolny




klamka wraz z wkładką klasy B



dwie uszczelki



dotatkowa uszczelka podnosząca szczelność drzwi w części progowej



zestaw montażowy

ALU PRESTIGE

Drzwi aluminiowe

 Izolacja termiczna:
 $U_D = 0,95 [W/m^2 \cdot K]$

ZASTOSOWANIE:

W budownictwie mieszkaniowym oraz użyteczności publicznej jako zewnętrzne lub wewnętrzne drzwi wejściowe.

Udokumentowany współczynnik $U_D = 0,95$ dla drzwi pełnych i $U_D = 1,15$ dla drzwi szklonych.¹⁾

DOSTĘPNE SZEROKOŚCI:


Jednoskrzydłowe „90”, „100” w kolorze: antracyt, szare, białe, czarne, zielone, beżowe, antracyt/białe, szare/białe

WYPOSAŻENIE OPCJONALNE (za dopłatą):

- Zamek 5-punktowy Winkhaus
- Zamek automatyczny 3 punktowy GU
- Zamek motoryczny otwierany odciskiem palca
- Metalowe ostonki
- Wizjer panoramiczny
- Antaby z okuciem
- Naświetla oraz doświetla
- Pozostałe dostępne akcesoria patrz strona 40
- Nie ma możliwości skrócenia drzwi na podany wymiar




termoizolacyjna ościeznica aluminiowa w kolorze skrzydła




zawiasy 3D w kolorze drzwi z możliwością regulacji bez demontażu skrzydła




listwa zaczepowa zamka z możliwością regulacji docisku skrzydła




skrzydło z 4-stronną przylgą



ciepły próg aluminiowy z przekładką termiczną



skrzydło wypełnione pianką poliuretanową




NOWOŚĆ


aliplast
aluminium systems

Zamek listwowy


WINKHAUS




aluminiowy ramiak z przekładką termiczną




hak górny oraz dolny




klamka wraz z wkładką klasy B



dwie uszczelki



dotychczasowa uszczelka podnosząca szczelność drzwi w części progowej



zestaw montażowy

1) Dla drzwi referencyjnych o powierzchni szklenia 0,1m²

THERMIKA POLARIS

Drzwi z ościeżnicą aluminiową

 Izolacja termiczna:
 $U_D = 0,62 [W/m^2 \cdot K]$

ZASTOSOWANIE:

W budownictwie mieszkaniowym oraz użyteczności publicznej jako zewnętrzne lub wewnętrzne drzwi wejściowe.

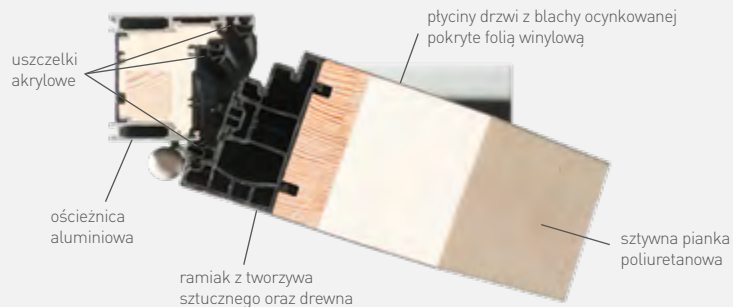
Udokumentowany współczynnik $U_D = 0,62$ dla drzwi pełnych i $U_D = 0,74$ dla drzwi szkolnych ¹⁾

DOSTĘPNE SZEROKOŚCI:


Jednoskrzydłowe „90” w kolorze:
złoty dąb, orzech, antracyt

WYPOSAŻENIE OPCJONALNE (za dopłatą):


- Metalowe osłonki zawiasów
- Wizjer panoramiczny
- Alternatywne klamki i wkładki patentowe do wyboru z oferty
- Antaba z okuciem Solo
- Naświetla oraz doświetla na podany wymiar
- Pozostałe dostępne akcesoria patrz str. 48 - 55
- Nie ma możliwości skrócenia drzwi na podany wymiar




termoizolacyjna ościeznica aluminiowa w kolorze skrzydła




zawiasy z możliwością regulacji w trzech płaszczyznach




blacha zaczepowa zamka z możliwością regulacji docisku skrzydła




skrzydło z 4-stronną przylgą



próg aluminiowy z przekładką termiczną



skrzydło wypełnione pianką poliuretanową




NOWOŚĆ


Zamek listwowy

WINK HAUS


stałe sworznie anty-wyważeniowe




ramiak z tworzywa sztucznego oraz drewna brak mostków termicznych




hak górny oraz dolny




klamka Haga oraz wkładka GMB




trzy uszczelki



dotatkowa uszczelka podnosząca szczelność drzwi w części progowej



zestaw montażowy



1) Dla drzwi referencyjnych o powierzchni szklenia 0,1m²

THERMIKA HYBRID

Drzwi z ościeżnicą aluminiową



Izolacja termiczna:
 $U_D = 1,0 [W/m^2 \cdot K]$

ZASTOSOWANIE:

W budownictwie mieszkaniowym oraz użyteczności publicznej jako zewnętrzne lub wewnętrzne drzwi wejściowe.

Udokumentowany współczynnik $U_D = 1,0$ dla drzwi pełnych i $U_D = 1,2$ dla drzwi szklonych.¹⁾

DOSTĘPNE SZEROKOŚCI:

Jednoskrzydłowe „80”, „90” w kolorze: złoty dąb, orzech, antracyt, winchester, dąb turner (za dopłatą)

WYPOSAŻENIE OPCJONALNE (za dopłatą):


- Metalowe ostonki zawiasów
- Wizjer panoramiczny
- Alternatywne klamki i wkładki patentowe do wyboru z oferty
- Antaba z okuciem Solo
- Naświetla oraz doświetla na podany wymiar
- Pozostałe dostępne akcesoria patrz str. 48 - 55
- Nie ma możliwości skrócenia drzwi na podany wymiar




termoizolacyjna ościeznica aluminiowa w kolorze skrzydła




zawiasy z możliwością regulacji w trzech płaszczyznach




blacha zaczepowa zamka z możliwością regulacji docisku skrzydła




skrzydło z 4-stronną przylgą



próg aluminiowy z przekładką termiczną



skrzydło wypiętione pianką poliuretanową




NOWOŚĆ


Zamek listwowy

WINK HAUS


stałe sworznie antywyważeniowe




ramiak z tworzywa sztucznego oraz drewna brak mostków termicznych




hak górny oraz dolny




klamka Haga oraz wkładka GMB




dwie uszczelki



dotatkowa uszczelka podnosząca szczelność drzwi w części progowej



zestaw montażowy



1) Dla drzwi referencyjnych o powierzchni szklenia 0,1m²

THERMIKA PASIV

Drzwi z ościeżnicą drewnianą

Zamek listwowy **WINK HAUS**

 Izolacja termiczna:
 $U_D = 0,72 [W/m^2 \cdot K]$

 Odporność na włamanie:
Klasa RC2¹⁾

ZASTOSOWANIE:

Termoizolacyjne drzwi wejściowe wyposażone w wielopunktowy zamek z automatycznym ryglowaniem. Wybrane modele spełniają kryteria dla drzwi nadających się do wykorzystania w budownictwie pasywnym mieszkaniowym oraz użyteczności publicznej jako zewnętrzne lub wewnętrzne drzwi wejściowe.

GLÓWNE CECHY PRODUKTU

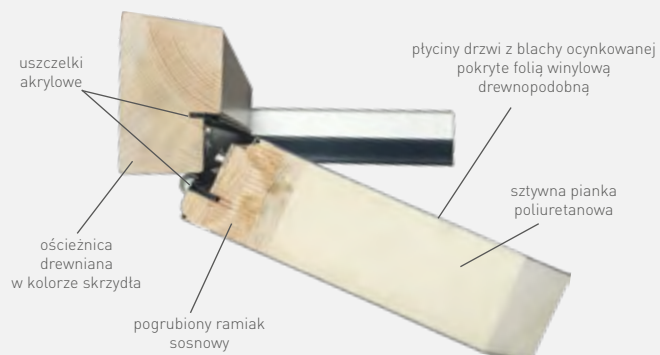
Udokumentowany współczynnik przenikania ciepła $U_D \geq 0,72$

- dla drzwi pełnych oraz 0,91 dla drzwi szklonych
- Klasa antywłamaniowości RC2 (dla drzwi otwieranych do środka budynku)
- Wielopunktowy zamek z automatycznym ryglowaniem
- Zaawansowane technologicznie zawiasy z możliwością
- wszystkich regulacji bez demontażu skrzydła
- Dostępne w szerokościach „80”, „90N” i „90”
- Możliwość skrócenia drzwi, wymiar całkowity 205 cm lub 202 cm


NOWOŚĆ

WYPOSAŻENIE OPCJONALNE (za dopłatą):


Pełna lista wyposażenie opcjonalnego oraz dostępnych akcesoriów znajduje się na stronach 48 - 55 tego katalogu.




termoizolacyjna ościeżnica okleinowana w kolorze skrzydła




zawiasy z możliwością regulacji bez demontażu skrzydła




listwa zaczepowa zamka z możliwością regulacji docisku skrzydła




skrzydło z 4-stronną przylgą




ciepły próg aluminiowy z przekładką termiczną



skrzydło wypełnione pianką poliuretanową




wielopunktowy zamek z automatycznym ryglowaniem




klamka Haga oraz wkładka GMB





stałe sworznie antywyważeniowe



Dodatkowa uszczelka podnosząca szczelność drzwi w części progowej



zestaw montażowy



1) Dotyczy drzwi bez przeszkleń z klamką klasy C, wkładką klasy B. Drzwi muszą być otwierane do środka budynku.

THERMIKA PASIV E

Drzwi z ościeżnicą drewnianą

 Izolacja termiczna:
 $U_D = 0,72 [W/m^2 \cdot K]$

 Odporność na włamanie:
Klasa RC2¹⁾

ZASTOSOWANIE:

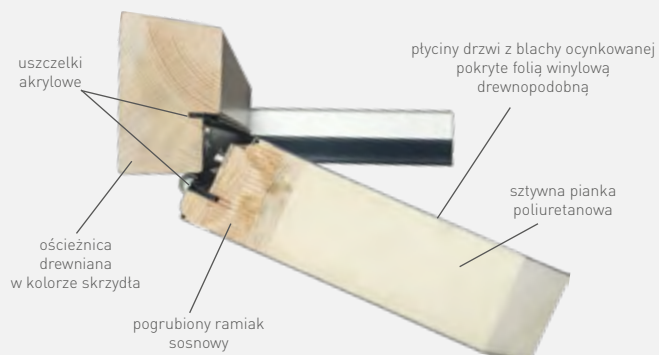
Termoizolacyjne drzwi wejściowe wyposażone w wielopunktowy zamek z automatycznym ryglowaniem. Wybrane modele spełniają kryteria dla drzwi nadających się do wykorzystania w budownictwie pasywnym mieszkaniowym oraz użyteczności publicznej jako zewnętrzne lub wewnętrzne drzwi wejściowe.

GŁÓWNE CECHY PRODUKTU


- Udokumentowany współczynnik przenikania ciepła $U_D > 0,72$
- dla drzwi pełnych oraz 0,91 dla drzwi szklonych
- Klasa antywłamaniowości RC2 (dla drzwi otwieranych do środka budynku)
- Wielopunktowy zamek Winkhaus
- Zaawansowane technologicznie zawiasy z możliwością
- wszystkich regulacji bez demontażu skrzydła
- Dostępne w szerokościach „80”, „90N” i „90”
- Możliwość skrócenia drzwi, wymiar całkowity 205 cm lub 202 cm

WYPOSAŻENIE OPCJONALNE (za dopłatą):


Pełna lista wyposażenie opcjonalnego oraz dostępnych akcesoriów znajduje się na stronach 48 - 55 tego katalogu.




termoizolacyjna ościeżnica okleinowana w kolorze skrzydła




zawiasy z możliwością regulacji bez demontażu skrzydła




listwa zaczepowa zamka z możliwością regulacji docisku skrzydła




skrzydło z 4-stronną przylgą



ciepły próg aluminiowy z przekładką termiczną




skrzydło wypełnione pianką poliuretanową




Zamek listwowy

WINKHAUS

drewniany ramiak (brak mostków termicznych)



hak górny oraz dolny




klamka Haga oraz wkładka GMB




stałe sworznie antywważeniowe



Dodatkowa uszczelka podnosząca szczelność drzwi w części progowej



zestaw montażowy



1) Dotyczy drzwi bez przeszkleń z klamką klasy C, wkładką klasy B. Drzwi muszą być otwierane do środka budynku.

THERMIKA FELC PLUS

Drzwi z ościeżnicą drewnianą

 Izolacja termiczna:
 $U_D = 0,81 [W/m^2 \cdot K]$

ZASTOSOWANIE:

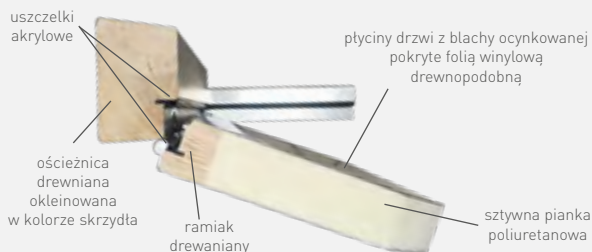
W budownictwie mieszkaniowym oraz użyteczności publicznej jako zewnętrzne lub wewnętrzne drzwi wejściowe. Udokumentowany współczynnik $U_D = 0,81$ dla drzwi pełnych i $U_D = 1,3$ dla drzwi szklonych.¹⁾

DOSTĘPNE SZEROKOŚCI:


jednoskrzydłowe: 80, 90, 90N, 100 i dwuskrzydłowe 120, 130 (drzwi „100” w wybranych modelach w kolorze złoty dąb, orzech, antracyt struktura i winchester).

WYPOSAŻENIE OPCJONALNE (za dopłatą)


- Metalowe osłonki zawiasów
- Wizjer panoramiczny
- Alternatywne klamki i wkładki patentowe do wyboru z oferty
- Antaba z okuciem Solo
- Naświetla oraz doświetla na podany wymiar
- Możliwość skrócenia na żądany wymiar, maksymalnie o 16 cm (w przypadku modelu Centro o 8 cm, w przypadku drzwi Scala, Lanza brak możliwości skrótu)
- Wzmocnienie pod samozamykacz
- Pozostałe dostępne akcesoria patrz str. 48 - 55




termoizolacyjna ościeżnica drewniana oklejana w kolorze skrzydła




3 zawiasy z możliwością regulacji w 3-ch płaszczyznach




metalowe osłonki zawiasów w kolorze klamki (opcja)




listwa zaczepowa zamka z możliwością regulacji dociskuskrzydła




stałe sworznie antywyważeniowe



ciepły próg aluminiowy z przekładką termiczną



skrzydło o grubości 57mm wypełnione pianką poliuretanową




Zamek listwowy


WINK HAUS




zestaw montażowy




drewniany ramiak (brak mostków termicznych)




hak górny oraz dolny




zamek dodatkowy z rozetą HAGA oraz wkładką GMB




zamek główny z klamką HAGA oraz wkładką GMB z pokrętłem



dwie uszczelki



listwa okapowa w kolorze skrzydła dla drzwi otwieranych do środka




windstopper (uszczelnienie likwidujące przedmuchy w części progowej)

1) Dla drzwi referencyjnych o powierzchni szklenia 0,1m². otwierane do środka budynku.

THERMIKA FELC

Drzwi z ościeżnicą drewnianą

 Izolacja termiczna:
 $U_D = 0,8 [W/m^2 \cdot K]$

ZASTOSOWANIE:

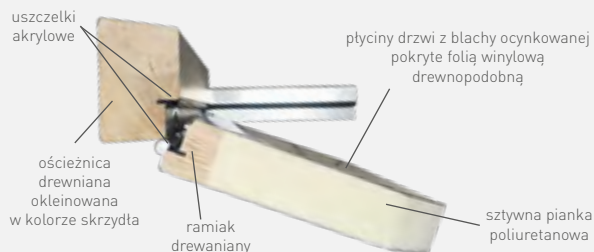
W budownictwie mieszkaniowym oraz użyteczności publicznej jako zewnętrzne lub wewnętrzne drzwi wejściowe. Udokumentowany współczynnik $U_D = 0,8$ dla drzwi pełnych i $U_D = 1,2$ dla drzwi szklonych.¹⁾

DOSTĘPNE SZEROKOŚCI:


jednoskrzydłowe: 80, 90, 90N 100 i dwuskrzydłowe: 120, 130 (drzwi „100” w wybranych modelach w kolorze złoty dąb, orzech, antracyt struktura i winchester).

WYPOSAŻENIE OPCJONALNE (za dopłatą)


- Metalowe osłonki zawiasów
- Wizjer panoramiczny
- Alternatywne klamki i wkładki patentowe do wyboru z oferty
- Antaba z okuciem Solo
- Naświetla oraz doświetla na podany wymiar
- Możliwość skrócenia na żądany wymiar, maksymalnie o 16 cm (w przypadku modelu Centro o 8 cm, w przypadku drzwi Scala, Lanza brak możliwości skrótu)
- Wzmocnienie pod samozamykacz
- Elektrozaczepek
- Pozostałe dostępne akcesoria patrz str. 48 - 55




termoizolacyjna ościeznica drewniana oklejana w kolorze skrzydła




3 zawiasy z możliwością regulacji w 3-ch płaszczyznach




metalowe osłonki zawiasów w kolorze klamki (opcja)




blacha zaczepowa górnego zamka z możliwością regulacji





blacha zaczepowa dolnego zamka z możliwością regulacji docisku skrzydła




stałe sworznie antywyważeniowe



ciepły próg aluminiowy z przekładką termiczną



skrzydło o grubości 57mm wypełnione pianką poliuretanową




drewniany ramiak (brak mostków termicznych)


zamek dodatkowy z rozetą NIAGARA oraz wkładką GMB




zamek główny z klamką NIAGARA oraz wkładką GMB z pokrętłem




dwie uszczelki




listwa okapowa w kolorze skrzydła dla drzwi otwieranych do środka



windstopper (uszczelnienie likwidujące przedmuchy w części progowej)



zestaw montażowy



BYŁO

JEST

1) Dla drzwi referencyjnych o powierzchni szklenia 0,1m² otwierane do środka budynku.

PRIMA THERMO

Drzwi z ościeżnicą drewnianą

ZASTOSOWANIE:

W budownictwie mieszkaniowym oraz użyteczności publicznej jako zewnętrzne lub wewnętrzne drzwi wejściowe.

DOSTĘPNE SZEROKOŚCI:

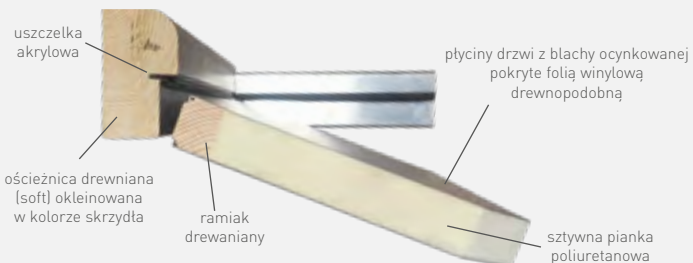
jednoskrzydłowe: 80, 90

DOSTĘPNE OŚCIEŻNICE:


Drewniana: okleinowana w kolorze skrzydła z profilem aluminiowym z przekładką termiczną.

WYPOSAŻENIE OPCJONALNE (za dopłatą)


- Wizjer panoramiczny
- Alternatywne klamki i wkładki patentowe do wyboru z oferty
- Antaba z okuciem Solo
- Naświetla oraz doświetla na podany wymiar
- Możliwość skrócenia na żądany wymiar, max o 19 cm lub 23 cm (podwójna optata)
- Opaski wykończeniowe w kolorze skrzydła
- Listwa okapowa
- Wzmocnienie pod samozamykacz
- Pozostałe dostępne akcesoria patrz str. 48 - 55




termoizolacyjna ościeżnica drewniana typu soft oklejana w kolorze skrzydła



3 zawiasy antywyważeniowe z możliwością regulacji w 2-ch płaszczyznach kolor INOX




blacha zaczepowa zamka z możliwością regulacji docisku skrzydła




stałe sworznie antywyważeniowe




ciepły próg aluminiowy z przekładką termiczną



skrzydło o grubości 43mm wypełnione pianką poliuretanową




drewniany ramiak (brak mostków termicznych)




zamek dodatkowy z rozetą MIRO oraz wkładką GMB




zamek główny z klamką MIRO oraz wkładką GMB z pokrętłem



fabrycznie nawiercone otwory pod klamki AXA pod warunkiem zakupu ich w komplecie z drzwiami



listwa okapowa w kolorze skrzydła dla drzwi otwieranych do środka [opcja]



zestaw montażowy



SECURA

Drzwi z ościeżnicą stalową

Izolacja akustyczna:
44 dB

Odporność na włamanie:
Klasa RC3

Dymoszczelność

ZASTOSOWANIE:

W budownictwie mieszkaniowym oraz użyteczności publicznej jako wewnętrzne drzwi wejściowe. Udokumentowane parametry techniczne.

DOSTĘPNE SZEROKOŚCI:

Jednoskrzydłowe „90” w kolorze:
złoty dąb, orzech, antracyt

UKŁAD PRZETŁOCZENIA: Płaskie


CENA: 2840 zł *

Zamek
listwowy


**WINK
HAUS**

NOWOŚĆ


ościeżnica
stalowa




3 regulowanie
zawiasy




klamka Axa
Solid RC3




skrzydło stalowe
z wzmocnieniem
drewnianym
i wypełnieniem
z wełny mineralnej




stałe sworznie
antywyważeniowe




wizjer



zamek
5 punktowy
Winkhaus




LINEA T10



Kolor: orzech


NOWOŚĆ

ELEVADO 2 T10



Kolor: winchester Witraź: EL 1 reflex

MINORE T10




Kolor: dąb scheffield Witraź: MI 6 lustro weneckie

SCALA 2 T10



Kolor: złoty dąb Witraź: SC 5

LANZA 2 T10



Kolor: dąb bagienny Witraź: LN 6 lustro weneckie

PULSO 2 T10




Kolor: antracyt Witraź: PU 1 reflex

CORTE 2 T10




Kolor: złoty dąb Witraź: CR 1 reflex

CENTRO 2 T10




Kolor: mahoń Witraź: CE 1 reflex

CORRERA T10



Kolor: orzech Witraź: CO 2 reflex

LINEA T11



Kolor: dąb bagienny



MINORE T11



Kolor: dąb scheffield Witraż: M1 6 lustro weneckie

ELEVADO T11




Kolor: orzech Witraż: EL 1 reflex

CORTE T11



Kolor: winchester Witraż: CR 1 reflex



Skonfiguruj swoje drzwi
ON-Line na sezam.mikea.eu



ELEVADO C 1 T7



Kolor: dąb scheffield

Witraż: EC 6 lustro weneckie

szklana ramka

LANZA 1 T6



Kolor: orzech

Witraż: LN 6 lustro weneckie

szklana ramka

MINORE T9



Kolor: antracyt

Witraż: MI 6 lustro weneckie

szklana ramka

VETRO



Kolor: winchester

Witraż: VE 6 lustro weneckie

szklana ramka

Do drzwi zastosuj zestaw okuć, który idealnie komponuje się z czarną ościeżnicą:



Ostonki



Wkładki



Wizjer



Klamka

LUB



Antaba



Ościeżnica okleinowana w kolorze czarnym dostępna bez dopłaty w każdym modelu drzwi dla linii Thermika Pasiv, Thermika Pasiv E, Thermika Felc, Thermika Felc Plus.


Uwaga, wybór czarnej ościeżnicy w konfiguratorze znajdują się w zakładce „AKCESORIA”

ELEVADO 1




Kolor: mahoń **Witraż:** EL 8 czarny

ELEVADO 2



Kolor: orzech **Witraż:** ELC1 reflex

ELEVADO 1 T6



Kolor: dąb bagienny **Witraż:** EL 1 reflex

ELEVADO 1 T7



Kolor: winchester **Witraż:** ELC1 reflex

nie występuje w rozmiarze „100”

ELEVADO 1 T8



Kolor: antracyt **Witraż:** EL 8 czarny

nie występuje w rozmiarze „100”

| | |
|--------------------|-----------|
| POLARIS | 5400 zł * |
| PASIV | 5400 zł * |
| PASIV E | 5200 zł * |
| HYBRID | 4600 zł * |
| THERMIKA FELC PLUS | 4600 zł * |
| THERMIKA FELC | 4100 zł * |
| PRIMA THERMO | 3770 zł * |

| | |
|--------------------|-----------|
| POLARIS | 5400 zł * |
| PASIV | 5400 zł * |
| PASIV E | 5200 zł * |
| HYBRID | 4600 zł * |
| THERMIKA FELC PLUS | 4600 zł * |
| THERMIKA FELC | 4100 zł * |
| PRIMA THERMO | 3770 zł * |

| | |
|--------------------|-----------|
| PASIV | 5400 zł * |
| PASIV E | 5200 zł * |
| HYBRID | 4600 zł * |
| THERMIKA FELC PLUS | 4600 zł * |
| THERMIKA FELC | 4100 zł * |
| PRIMA THERMO | 3770 zł * |

| | |
|--------------------|-----------|
| PASIV | 5400 zł * |
| PASIV E | 5200 zł * |
| THERMIKA FELC PLUS | 4600 zł * |
| THERMIKA FELC | 4100 zł * |
| PRIMA THERMO | 3770 zł * |


| | |
|--------------------|-----------|
| PASIV | 5400 zł * |
| PASIV E | 5200 zł * |
| THERMIKA FELC PLUS | 4600 zł * |
| THERMIKA FELC | 4100 zł * |
| PRIMA THERMO | 3770 zł * |

| Kolory oraz szerokości drzwi | orzech | złoty dąb | mahoń | dąb bagienny | antracyt struktura | antracyt | dąb sheffield | winchester | dąb turner |
|------------------------------|-------------|-------------|-------|--------------|--------------------|-----------|---------------|-------------|------------|
| POLARIS | 90 | 90 | - | - | - | 90 | - | - | - |
| PASIV / PASIV E | 80/90/90N | 80/90/90N | - | - | 80/90/90N | 80/90/90N | - | 80/90/90N | - |
| HYBRID | 80/90 | 80/90 | - | - | - | 80/90 | - | 80/90 | - |
| THERMIKA FELC PLUS | 80/90/100** | 80/90/100** | 80/90 | 80/90 | 80/90/100** | 80/90 | 80/90 | 80/90/100** | 80/90 |
| THERMIKA FELC | 80/90/100** | 80/90/100** | 80/90 | 80/90 | 80/90/100** | 80/90 | 80/90 | 80/90/100** | 80/90 |
| PRIMA THERMO | 80/90 | 80/90 | 80/90 | 80/90 | 80/90 | 80/90 | 80/90 | - | - |

** Dopłata do drzwi „100” wynosi 200 zł netto. Szczegóły oferty akcesoriów oraz ich zdjęcia na stronach 48-55

* Cena NETTO za kompletne drzwi (klamki, wkładki)

ELEVADO 1 T9



Kolor: dąb scheffield **Witraż: EL 1 reflex**

nie występuje w rozmiarze „100”

| | |
|--------------------------|-----------|
| PASIV | 5400 zł * |
| PASIV E | 5200 zł * |
| HYBRID | 4600 zł * |
| THERMIKA FELC PLUS | 4600 zł * |
| THERMIKA FELC | 4100 zł * |
| PRIMA THERMO | 3770 zł * |

ELEVADO 2 T9



Kolor: złoty dąb **Witraż: ELC1 reflex**

nie występuje w rozmiarze „100”

| | |
|--------------------------|-----------|
| PASIV | 5400 zł * |
| PASIV E | 5200 zł * |
| HYBRID | 4600 zł * |
| THERMIKA FELC PLUS | 4600 zł * |
| THERMIKA FELC | 4100 zł * |
| PRIMA THERMO | 3770 zł * |

ELEVADO 2 T10



Kolor: złoty dąb **Witraż: EL 8 czarny**

NOWOŚĆ

| | |
|--------------------------|-----------|
| PASIV | 5400 zł * |
| PASIV E | 5200 zł * |
| THERMIKA FELC PLUS | 4600 zł * |
| THERMIKA FELC | 4100 zł * |
| PRIMA THERMO | 3770 zł * |

ELEVADO T11




Kolor: winchester **Witraż: EL 1 reflex**

NOWOŚĆ

| | |
|--------------------------|-----------|
| PASIV | 5400 zł * |
| PASIV E | 5200 zł * |
| THERMIKA FELC PLUS | 4600 zł * |
| THERMIKA FELC | 4100 zł * |
| PRIMA THERMO | 3770 zł * |

Dostępne SZKLENIA



Dostępne RAMKI



Dostępne APLIKACJE

| | |
|--------------------------|-----------|
| PASIV | 4600 zł * |
| PASIV E | 4400 zł * |
| HYBRID | 3800 zł * |
| THERMIKA FELC PLUS | 3800 zł * |
| THERMIKA FELC | 3300 zł * |
| PRIMA THERMO | 3000 zł * |

Podane ceny dotyczą aplikacji jednostronnej.

W przypadku aplikacji dwustronnej obowiązuje dopłata 450 zł netto.



* Cena NETTO za kompletne drzwi (klamki, wkładki)

** Dopłata do drzwi „100” wynosi 200 zł netto. Szczegóły oferty akcesoriów oraz ich zdjęcia na stronach 48-55 1) Ramka czarna bez dopłaty


VARIO / SZKLANA RAMKA



Kolor: antracyt **Witraż:** VA 6 lustro weneckie



Od zewnątrz budynku bez ramki (czarna część przeszkleń to nadruk ceramiczny).



Od wewnątrz budynku, aluminiowa ramka w kolorze czarnym.

- HYBRID 4900 zł *
- THERMIKA FELC PLUS 4900 zł *
- THERMIKA FELC 4400 zł *



Witraż: **VA 8 czarne**



Witraż: **VA 6 lustro weneckie**

MINORE / SZKLANA RAMKA



Kolor: orzech **Witraż:** MI 6 lustro weneckie

- HYBRID 4900 zł *
- THERMIKA FELC PLUS 4900 zł *
- THERMIKA FELC 4400 zł *

MINORE T9 / SZKLANA RAMKA



Kolor: złoty dąb **Witraż:** MI 8 czarny

- HYBRID 4900 zł *
- THERMIKA FELC PLUS 4900 zł *
- THERMIKA FELC 4400 zł *


nie występuje w rozmiarze „100”

| Kolory oraz szerokości drzwi | orzech | złoty dąb | mahoń | dąb bagienny | antracyt struktura | antracyt | dąb sheffield | winchester | dąb turner |
|------------------------------|-------------|-------------|-------|--------------|--------------------|----------|---------------|-------------|------------|
| HYBRID | 80/90 | 80/90 | - | - | - | 80/90 | - | 80/90 | - |
| THERMIKA FELC PLUS | 80/90/100** | 80/90/100** | 80/90 | 80/90 | 80/90/100** | 80/90 | 80/90 | 80/90/100** | 80/90 |
| THERMIKA FELC | 80/90/100** | 80/90/100** | 80/90 | 80/90 | 80/90/100** | 80/90 | 80/90 | 80/90/100** | 80/90 |

** Dopłata do drzwi „100” wynosi 200 zł netto. Szczegóły oferty akcesoriów oraz ich zdjęcia na stronach 48-55

* Cena NETTO za kompletne drzwi (klamki, wkładki)

MINORE T11 / SZKLANA RAMKA



NOWOŚĆ

nie występuje w rozmiarze „100”

Kolor: winchester **Witraż:** MI 6 lustro weneckie



Witraż: MI 6 Lustro weneckie



Witraż: MI 8 Czarne

VETRO / SZKLANA RAMKA



Kolor: antracyt **Witraż:** VE 5



Witraż: VE 5



Witraż: VE 6 lustro weneckie



Witraż: VE 8 czarne

Szklto hartowane OPCJE

NA ZEWNĄTRZ BUDYNKU

Szyba hartowana z czarnym nadrukiem ceramicznym bez ramki.

WEWNĄTRZ BUDYNKU

Ramka aluminiowa w kolorze czarnym.



Dotyczy modeli: **VETRO, SCALA, LANZA**

| | |
|--------------------|-----------|
| HYBRID | 4900 zł * |
| THERMIKA FELC PLUS | 4900 zł * |
| THERMIKA FELC | 4400 zł * |

| | |
|--------------------|-----------|
| PASIV | 6500 zł * |
| PASIV E | 6300 zł * |
| HYBRID | 5700 zł * |
| THERMIKA FELC PLUS | 5700 zł * |
| THERMIKA FELC | 5200 zł * |

| Kolory oraz szerokości drzwi | orzech | złoty dąb | mahoń | dąb bagienny | antracyt struktura | antracyt | dąb sheffield | winchester | dąb turner |
|------------------------------|-------------|-------------|-------|--------------|--------------------|----------|---------------|-------------|------------|
| HYBRID | 80/90 | 80/90 | - | - | - | 80/90 | - | 80/90 | - |
| THERMIKA FELC PLUS | 80/90/100** | 80/90/100** | 80/90 | 80/90 | 80/90/100** | 80/90 | 80/90 | 80/90/100** | 80/90 |
| THERMIKA FELC | 80/90/100** | 80/90/100** | 80/90 | 80/90 | 80/90/100** | 80/90 | 80/90 | 80/90/100** | 80/90 |

** Dopłata do drzwi „100” wynosi 200 zł netto. Szczegóły oferty akcesoriów oraz ich zdjęcia na stronach 48-55


SCALA 1 / SZKLANA RAMKA



Kolor: mahoń Witraż: SC 5

| | |
|--------------------------|-----------|
| PASIV | 6050 zł * |
| PASIV E | 5850 zł * |
| HYBRID | 5250 zł * |
| THERMIKA FELC PLUS | 5250 zł * |
| THERMIKA FELC | 4750 zł * |


SCALA 2 / SZKLANA RAMKA



Kolor: orzech Witraż: SC 8 czarny

| | |
|--------------------------|-----------|
| PASIV | 6050 zł * |
| PASIV E | 5850 zł * |
| HYBRID | 5250 zł * |
| THERMIKA FELC PLUS | 5250 zł * |
| THERMIKA FELC | 4750 zł * |

SCALA 1 T6 / SZKLANA RAMKA



Kolor: dąb bagienny Witraż: SC 5

| | |
|--------------------------|-----------|
| PASIV | 6050 zł * |
| PASIV E | 5850 zł * |
| HYBRID | 5250 zł * |
| THERMIKA FELC PLUS | 5250 zł * |
| THERMIKA FELC | 4750 zł * |

SCALA 1 T7 / SZKLANA RAMKA



Kolor: winchester Witraż: SC 8 czarny

| | |
|--------------------------|-----------|
| PASIV | 6050 zł * |
| PASIV E | 5850 zł * |
| HYBRID | 5250 zł * |
| THERMIKA FELC PLUS | 5250 zł * |
| THERMIKA FELC | 4750 zł * |

nie występuje w rozmiarze „100”

Kolory oraz szerokości drzwi

| | orzech | złoty dąb | mahoń | dąb bagienny | antracyt struktura | antracyt | dąb sheffield | winchester | dąb turner |
|--------------------|-------------|-------------|-------|--------------|--------------------|-----------|---------------|-------------|------------|
| HYBRID | 80/90 | 80/90 | - | - | - | 80/90 | - | 80/90 | - |
| PASIV / PASIV E | 80/90/90N | 80/90/90N | - | - | 80/90/90N | 80/90/90N | - | 80/90/90N | - |
| THERMIKA FELC PLUS | 80/90/100** | 80/90/100** | 80/90 | 80/90 | 80/90/100** | 80/90 | 80/90 | 80/90/100** | 80/90 |
| THERMIKA FELC | 80/90/100** | 80/90/100** | 80/90 | 80/90 | 80/90/100** | 80/90 | 80/90 | 80/90/100** | 80/90 |

** Dopłata do drzwi „100” wynosi 200 zł netto. Szczegóły oferty akcesoriów oraz ich zdjęcia na stronach 48-55

* Cena NETTO za kompletne drzwi (klamki, wkładki)

SCALA 1 T8 / SZKLANA RAMKA



nie występuje w rozmiarze „100”

Kolor: antracyt **Witraż:** SC 5

| | |
|--------------------------|-----------|
| PASIV | 6050 zł * |
| PASIV E | 5850 zł * |
| THERMIKA FELC PLUS | 5250 zł * |
| THERMIKA FELC | 4750 zł * |

SCALA 1 T9 / SZKLANA RAMKA




nie występuje w rozmiarze „100”

Kolor: dąb sheffield **Witraż:** SC 8 czarny

| | |
|--------------------------|-----------|
| PASIV | 6050 zł * |
| PASIV E | 5850 zł * |
| HYBRID | 5250 zł * |
| THERMIKA FELC PLUS | 5250 zł * |
| THERMIKA FELC | 4750 zł * |

SCALA 2 T9 / SZKLANA RAMKA



nie występuje w rozmiarze „100”

Kolor: złoty dąb **Witraż:** SC 5

| | |
|--------------------------|-----------|
| PASIV | 6050 zł * |
| PASIV E | 5850 zł * |
| HYBRID | 5250 zł * |
| THERMIKA FELC PLUS | 5250 zł * |
| THERMIKA FELC | 4750 zł * |

SCALA 2 T10 / SZKLANA RAMKA



nie występuje w rozmiarze „100”

Kolor: orzech **Witraż:** SC 8 czarny

| | |
|--------------------------|-----------|
| PASIV | 6050 zł * |
| PASIV E | 5850 zł * |
| THERMIKA FELC PLUS | 5250 zł * |
| THERMIKA FELC | 4750 zł * |

Dostępne SZKLENIA



Witraż: SC 8 czarny

Witraż: SC 6 lustro weneckie



Szklana ramka

Kolory oraz szerokości drzwi

| | orzech | złoty dąb | mahoń | dąb bagienny | antracyt struktura | antracyt | dąb sheffield | winchester | dąb turner |
|--------------------|-------------|-------------|-------|--------------|--------------------|-----------|---------------|-------------|------------|
| HYBRID | 80/90 | 80/90 | - | - | - | 80/90 | - | 80/90 | - |
| PASIV / PASIV E | 80/90/90N | 80/90/90N | - | - | 80/90/90N | 80/90/90N | - | 80/90/90N | - |
| THERMIKA FELC PLUS | 80/90/100** | 80/90/100** | 80/90 | 80/90 | 80/90/100** | 80/90 | 80/90 | 80/90/100** | 80/90 |
| THERMIKA FELC | 80/90/100** | 80/90/100** | 80/90 | 80/90 | 80/90/100** | 80/90 | 80/90 | 80/90/100** | 80/90 |

** Dopłata do drzwi „100” wynosi 200 zł netto. Szczegóły oferty akcesoriów oraz ich zdjęcia na stronach 48-55


LANZA 1 / SZKLANA RAMKA



Kolor: mahoń **Witraż:** LN 6 lustro weneckie

| | |
|--------------------------|-----------|
| HYBRID | 5250 zł * |
| THERMIKA FELC PLUS | 5250 zł * |
| THERMIKA FELC | 4750 zł * |

LANZA 2 / SZKLANA RAMKA



Kolor: orzech **Witraż:** LN 8 czarny

| | |
|--------------------------|-----------|
| HYBRID | 5250 zł * |
| THERMIKA FELC PLUS | 5250 zł * |
| THERMIKA FELC | 4750 zł * |

LANZA 1 T6 / SZKLANA RAMKA



Kolor: dąb bagienny **Witraż:** LN 6 lustro weneckie

| | |
|--------------------------|-----------|
| HYBRID | 5250 zł * |
| THERMIKA FELC PLUS | 5250 zł * |
| THERMIKA FELC | 4750 zł * |

LANZA 1 T7 / SZKLANA RAMKA



Kolor: winchester **Witraż:** LN 6 lustro weneckie

| | |
|--------------------------|-----------|
| THERMIKA FELC PLUS | 5250 zł * |
| THERMIKA FELC | 4750 zł * |

nie występuje w rozmiarze „100”

| Kolory oraz szerokości drzwi | orzech | złoty dąb | mahoń | dąb bagienny | antracyt struktura | antracyt | dąb sheffield | winchester | dąb turner |
|------------------------------|-------------|-------------|-------|--------------|--------------------|----------|---------------|-------------|------------|
| HYBRID | 80/90 | 80/90 | - | - | - | 80/90 | - | 80/90 | - |
| THERMIKA FELC PLUS | 80/90/100** | 80/90/100** | 80/90 | 80/90 | 80/90/100** | 80/90 | 80/90 | 80/90/100** | 80/90 |
| THERMIKA FELC | 80/90/100** | 80/90/100** | 80/90 | 80/90 | 80/90/100** | 80/90 | 80/90 | 80/90/100** | 80/90 |

** Dopłata do drzwi „100” wynosi 200 zł netto. Szczegóły oferty akcesoriów oraz ich zdjęcia na stronach 48-55

* Cena NETTO za kompletne drzwi (klamki, wkładki)

LANZA 1 T8 / SZKLANA RAMKA




Kolor: antracyt **Witraż:** LN 6 lustro weneckie

nie występuje w rozmiarze „100”

THERMIKA FELC PLUS 5250 zł *
THERMIKA FELC 4750 zł *

LANZA 1 T9 / SZKLANA RAMKA



Kolor: dąb sheffield **Witraż:** LN 8 czarny

nie występuje w rozmiarze „100”

HYBRID 5250 zł *
THERMIKA FELC PLUS 5250 zł *
THERMIKA FELC 4750 zł *

LANZA 2 T9 / SZKLANA RAMKA



Kolor: złoty dąb **Witraż:** LN 6 lustro weneckie

nie występuje w rozmiarze „100”

HYBRID 5250 zł *
THERMIKA FELC PLUS 5250 zł *
THERMIKA FELC 4750 zł *

LANZA 2 T10 / SZKLANA RAMKA



Kolor: dąb bagieny **Witraż:** LN 8 czarny

nie występuje w rozmiarze „100”

THERMIKA FELC PLUS 5250 zł *
THERMIKA FELC 4750 zł *

Dostępne SZKLENIA



Szklana ramka

Witraż: LN 6 lustro weneckie

LANZA

23

SZKLANA RAMKA WITRAŻA

| Kolory oraz szerokości drzwi | orzech | złoty dąb | mahoń | dąb bagieny | antracyt struktura | antracyt | dąb sheffield | winchester | dąb turner |
|------------------------------|-------------|-------------|-------|-------------|--------------------|----------|---------------|-------------|------------|
| HYBRID | 80/90 | 80/90 | - | - | - | 80/90 | - | 80/90 | - |
| THERMIKA FELC PLUS | 80/90/100** | 80/90/100** | 80/90 | 80/90 | 80/90/100** | 80/90 | 80/90 | 80/90/100** | 80/90 |
| THERMIKA FELC | 80/90/100** | 80/90/100** | 80/90 | 80/90 | 80/90/100** | 80/90 | 80/90 | 80/90/100** | 80/90 |

** Dopłata do drzwi „100” wynosi 200 zł netto. Szczegóły oferty akcesoriów oraz ich zdjęcia na stronach 48-55


PULSO 1



Kolor: mahoń Witraż: PU 1 reflex

| | |
|--------------------------|-----------|
| PASIV | 5850 zł * |
| PASIV E | 5650 zł * |
| HYBRID | 4950 zł * |
| THERMIKA FELC PLUS | 4950 zł * |
| THERMIKA FELC | 4450 zł * |

PULSO 2



Kolor: orzech Witraż: PUC1 reflex

| | |
|--------------------------|-----------|
| PASIV | 5850 zł * |
| PASIV E | 5650 zł * |
| HYBRID | 4950 zł * |
| THERMIKA FELC PLUS | 4950 zł * |
| THERMIKA FELC | 4450 zł * |

PULSO 1 T6



Kolor: dąb bagienny Witraż: PU 8 czarny

| | |
|--------------------------|-----------|
| PASIV | 5850 zł * |
| PASIV E | 5650 zł * |
| HYBRID | 4950 zł * |
| THERMIKA FELC PLUS | 4950 zł * |
| THERMIKA FELC | 4450 zł * |

PULSO 1 T7



Kolor: winchester Witraż: PUC1 reflex

nie występuje w rozmiarze „100”

| | |
|--------------------------|-----------|
| PASIV | 5850 zł * |
| PASIV E | 5650 zł * |
| THERMIKA FELC PLUS | 4950 zł * |
| THERMIKA FELC | 4450 zł * |

PULSO 1 T8



Kolor: antracyt Witraż: PUC1 reflex

nie występuje w rozmiarze „100”

| | |
|--------------------------|-----------|
| PASIV | 5850 zł * |
| PASIV E | 5650 zł * |
| THERMIKA FELC PLUS | 4950 zł * |
| THERMIKA FELC | 4450 zł * |

| Kolory oraz szerokości drzwi | orzech | złoty dąb | mahoń | dąb bagienny | antracyt struktura | antracyt | dąb sheffield | winchester | dąb turner |
|------------------------------|-------------|-------------|-------|--------------|--------------------|-----------|---------------|-------------|------------|
| HYBRID | 80/90 | 80/90 | - | - | - | 80/90 | - | 80/90 | - |
| PASIV / PASIV E | 80/90/90N | 80/90/90N | - | - | 80/90/90N | 80/90/90N | - | 80/90/90N | - |
| THERMIKA FELC PLUS | 80/90/100** | 80/90/100** | 80/90 | 80/90 | 80/90/100** | 80/90 | 80/90 | 80/90/100** | 80/90 |
| THERMIKA FELC | 80/90/100** | 80/90/100** | 80/90 | 80/90 | 80/90/100** | 80/90 | 80/90 | 80/90/100** | 80/90 |

** Dopłata do drzwi „100” wynosi 200 zł netto. Szczegóły oferty akcesoriów oraz ich zdjęcia na stronach 48-55

* Cena NETTO za kompletne drzwi (klamki, wkładki)

PULSO 1 T9




Kolor: dąb scheffeld **Witraż:** PU 8 czarny

nie występuje w rozmiarze „100”

| | |
|--------------------------|-----------|
| PASIV | 5850 zł * |
| PASIV E | 5650 zł * |
| HYBRID | 4950 zł * |
| THERMIKA FELC PLUS | 4950 zł * |
| THERMIKA FELC | 4450 zł * |

PULSO 2 T9




Kolor: złoty dąb **Witraż:** PUC1 reflex

nie występuje w rozmiarze „100”

| | |
|--------------------------|-----------|
| PASIV | 5850 zł * |
| PASIV E | 5650 zł * |
| HYBRID | 4950 zł * |
| THERMIKA FELC PLUS | 4950 zł * |
| THERMIKA FELC | 4450 zł * |

PULSO 2 T10




Kolor: dąb bagienny **Witraż:** PU 4 mleczny

nie występuje w rozmiarze „100” /
szklana ramka

| | |
|--------------------------|-----------|
| PASIV | 5850 zł * |
| PASIV E | 5650 zł * |
| THERMIKA FELC PLUS | 4950 zł * |
| THERMIKA FELC | 4450 zł * |

Dostępne SZKLENIA



Pulso 1 aplikacja PUA 1



Pulso 2 aplikacja PUA 2

Dostępne APLIKACJE

| | |
|--------------------------|-----------|
| PASIV | 4710 zł * |
| PASIV E | 4510 zł * |
| HYBRID | 3910 zł * |
| THERMIKA FELC PLUS | 3910 zł * |
| THERMIKA FELC | 3410 zł * |
| PRIMA THERMO | 3110 zł * |


Podane ceny dotyczą aplikacji jednostronnej.

W przypadku aplikacji dwustronnej obowiązuje dopłata 450 zł netto.

Dostępne RAMKI



CORTE 1



Kolor: orzech Witraż: CR 1 reflex

| | |
|--------------------------|-----------|
| POLARIS | 5400 zł * |
| PASIV | 5400 zł * |
| PASIV E | 5200 zł * |
| HYBRID | 4600 zł * |
| THERMIKA FELC PLUS | 4600 zł * |
| THERMIKA FELC | 4100 zł * |
| PRIMA THERMO | 3770 zł * |

CORTE 2



Kolor: złoty dąb Witraż: CRC1 reflex

| | |
|--------------------------|-----------|
| POLARIS | 5400 zł * |
| PASIV | 5400 zł * |
| PASIV E | 5200 zł * |
| HYBRID | 4600 zł * |
| THERMIKA FELC PLUS | 4600 zł * |
| THERMIKA FELC | 4100 zł * |
| PRIMA THERMO | 3770 zł * |

CORTE 1 T9



Kolor: dąb sheffield Witraż: CR 8 czarny

| | |
|--------------------------|-----------|
| PASIV | 5400 zł * |
| PASIV E | 5200 zł * |
| HYBRID | 4600 zł * |
| THERMIKA FELC PLUS | 4600 zł * |
| THERMIKA FELC | 4100 zł * |
| PRIMA THERMO | 3770 zł * |

CORTE 2 T9



Kolor: mahoń Witraż: CRC1 reflex

| | |
|--------------------------|-----------|
| PASIV | 5400 zł * |
| PASIV E | 5200 zł * |
| HYBRID | 4600 zł * |
| THERMIKA FELC PLUS | 4600 zł * |
| THERMIKA FELC | 4100 zł * |
| PRIMA THERMO | 3770 zł * |


| Kolory oraz szerokości drzwi | orzech | złoty dąb | mahoń | dąb bagienny | antracyt struktura | antracyt | dąb sheffield | winchester | dąb turner |
|------------------------------|-------------|-------------|-------|--------------|--------------------|-----------|---------------|-------------|------------|
| POLARIS | 90 | 90 | - | - | - | 90 | - | - | - |
| PASIV / PASIV E | 80/90/90N | 80/90/90N | - | - | 80/90/90N | 80/90/90N | - | 80/90/90N | - |
| HYBRID | 80/90 | 80/90 | - | - | - | 80/90 | - | 80/90 | - |
| THERMIKA FELC PLUS | 80/90/100** | 80/90/100** | 80/90 | 80/90 | 80/90/100** | 80/90 | 80/90 | 80/90/100** | 80/90 |
| THERMIKA FELC | 80/90/100** | 80/90/100** | 80/90 | 80/90 | 80/90/100** | 80/90 | 80/90 | 80/90/100** | 80/90 |
| PRIMA THERMO | 80/90 | 80/90 | 80/90 | 80/90 | 80/90 | 80/90 | 80/90 | - | - |

** Dopłata do drzwi „100” wynosi 200 zł netto. Szczegóły oferty akcesoriów oraz ich zdjęcia na stronach 48-55

* Cena NETTO za kompletne drzwi (klamki, wkładki)

CORTE 2 T10

NOWOŚĆ



Kolor: złoty dąb **Witraż:** CRC1 reflex

| | |
|--------------------------|-----------|
| PASIV | 5400 zł * |
| PASIV E | 5200 zł * |
| THERMIKA FELC PLUS | 4600 zł * |
| THERMIKA FELC | 4100 zł * |
| PRIMA THERMO | 3770 zł * |

CORTE T11

NOWOŚĆ



Kolor: winchester **Witraż:** CR 8 czarny

| | |
|--------------------------|-----------|
| PASIV | 5400 zł * |
| PASIV E | 5200 zł * |
| THERMIKA FELC PLUS | 4600 zł * |
| THERMIKA FELC | 4100 zł * |
| PRIMA THERMO | 3770 zł * |

Dostępne SZKLENIA



**Dopłata:
250 zł netto**

(nie występuje w Prima Thermo)

LIMA INOX



Kolor: mahoń **Witraż:** LI 1 reflex



Witraż: LI 1 reflex

| | |
|--------------------------|-----------|
| HYBRID | 4950 zł * |
| THERMIKA FELC PLUS | 4950 zł * |
| THERMIKA FELC | 4450 zł * |



Corte 1 aplikacja CRA 2



Corte 2 aplikacja CRA 2

Dostępne APLIKACJE

| | |
|--------------------------|-----------|
| PASIV | 4600 zł * |
| PASIV E | 4400 zł * |
| HYBRID | 3800 zł * |
| THERMIKA FELC PLUS | 3800 zł * |
| THERMIKA FELC | 3300 zł * |
| PRIMA THERMO | 3000 zł * |

Podane ceny dotyczą aplikacji jednostronnej.

W przypadku aplikacji dwustronnej obowiązuje dopłata 450 zł netto.

Dostępne RAMKI



Lima Inox aplikacja LIA 2

Dostępne APLIKACJE

| | |
|--------------------------|-----------|
| PASIV | 4710 zł * |
| PASIV E | 4510 zł * |
| HYBRID | 3910 zł * |
| THERMIKA FELC PLUS | 3910 zł * |
| THERMIKA FELC | 3410 zł * |
| PRIMA THERMO | 3110 zł * |

Podane ceny dotyczą aplikacji jednostronnej.

W przypadku aplikacji dwustronnej obowiązuje dopłata 600 zł netto.

CENTRO 1



Kolor: mahoń **Witraż:** CE 1 reflex

| | |
|--------------------------|-----------|
| PASIV | 5450 zł * |
| PASIV E | 5250 zł * |
| HYBRID | 4650 zł * |
| THERMIKA FELC PLUS | 4650 zł * |
| THERMIKA FELC | 4150 zł * |

CENTRO 2



Kolor: orzech **Witraż:** CEC1 reflex

| | |
|--------------------------|-----------|
| PASIV | 5450 zł * |
| PASIV E | 5250 zł * |
| HYBRID | 4650 zł * |
| THERMIKA FELC PLUS | 4650 zł * |
| THERMIKA FELC | 4150 zł * |


CENTRO 1 T6



Kolor: dąb bagienny **Witraż:** CE 8 czarny

| | |
|--------------------------|-----------|
| PASIV | 5450 zł * |
| PASIV E | 5250 zł * |
| HYBRID | 4650 zł * |
| THERMIKA FELC PLUS | 4650 zł * |
| THERMIKA FELC | 4150 zł * |

CENTRO 1 T7



Kolor: winchester **Witraż:** CEC1 reflex

nie występuje w rozmiarze „100”

| | |
|--------------------------|-----------|
| PASIV | 5450 zł * |
| PASIV E | 5250 zł * |
| THERMIKA FELC PLUS | 4650 zł * |
| THERMIKA FELC | 4150 zł * |

Kolory oraz szerokości drzwi

| | orzech | złoty dąb | mahoń | dąb bagienny | antracyt struktura | antracyt | dąb sheffield | winchester | dąb turner |
|--------------------|-------------|-------------|-------|--------------|--------------------|-----------|---------------|-------------|------------|
| HYBRID | 80/90 | 80/90 | - | - | - | 80/90 | - | 80/90 | - |
| PASIV / PASIV E | 80/90/90N | 80/90/90N | - | - | 80/90/90N | 80/90/90N | - | 80/90/90N | - |
| THERMIKA FELC PLUS | 80/90/100** | 80/90/100** | 80/90 | 80/90 | 80/90/100** | 80/90 | 80/90 | 80/90/100** | 80/90 |
| THERMIKA FELC | 80/90/100** | 80/90/100** | 80/90 | 80/90 | 80/90/100** | 80/90 | 80/90 | 80/90/100** | 80/90 |

** Dopłata do drzwi „100” wynosi 200 zł netto. Szczegóły oferty akcesoriów oraz ich zdjęcia na stronach 48-55

* Cena NETTO za kompletne drzwi (klamki, wkładki)

CENTRO 1 T8




Kolor: antracyt **Witraż:** CE 8 czarny

nie występuje w rozmiarze „100”

| | |
|--------------------------|-----------|
| PASIV | 5450 zł * |
| PASIV E | 5250 zł * |
| THERMIKA FELC PLUS | 4650 zł * |
| THERMIKA FELC | 4150 zł * |

CENTRO 1 T9



Kolor: dąb scheffield **Witraż:** CEC1 reflex

nie występuje w rozmiarze „100”

| | |
|--------------------------|-----------|
| PASIV | 5450 zł * |
| PASIV E | 5250 zł * |
| HYBRID | 4650 zł * |
| THERMIKA FELC PLUS | 4650 zł * |
| THERMIKA FELC | 4150 zł * |

CENTRO 2 T9



Kolor: złoty dąb **Witraż:** CE 1 reflex

nie występuje w rozmiarze „100”

| | |
|--------------------------|-----------|
| PASIV | 5450 zł * |
| PASIV E | 5250 zł * |
| HYBRID | 4650 zł * |
| THERMIKA FELC PLUS | 4650 zł * |
| THERMIKA FELC | 4150 zł * |

CENTRO 2 T10




Kolor: mahoń **Witraż:** CE 8 czarny

nie występuje w rozmiarze „100”

| | |
|--------------------------|-----------|
| PASIV | 5450 zł * |
| PASIV E | 5250 zł * |
| THERMIKA FELC PLUS | 4650 zł * |
| THERMIKA FELC | 4150 zł * |

Dostępne SZKLENIA



Dopłata:
200 zł netto

CENTRO

29

Dostępne **RAMKI**



CZARNA ¹⁾



INOX



Centro 2 aplikacja CPA 1



Centro 1 aplikacja CPA 1



Centro 1 T6 aplikacja CPA 1



Centro 2 T9 aplikacja CPA 1



Centro 1 T9 aplikacja CPA 1



Centro 1 T8 aplikacja CPA 1



Centro 1 T7 aplikacja CPA 1



Centro 1 aplikacja CEA 1



Centro 2 aplikacja CEA 1

Dostępne APLIKACJE

| | |
|--------------------------|-----------|
| PASIV | 4600 zł * |
| PASIV E | 4400 zł * |
| HYBRID | 3800 zł * |
| THERMIKA FELC PLUS | 3800 zł * |
| THERMIKA FELC | 3300 zł * |
| PRIMA THERMO | 3000 zł * |

Podane ceny dotyczą aplikacji jednostronnej.

W przypadku aplikacji dwustronnej obowiązuje dopłata 450 zł netto.

** Dopłata do drzwi „100” wynosi 200 zł netto.

Szczegóły oferty akcesoriów oraz ich zdjęcia na stronach 48-55

1) Ramka czarna bez dopłaty

LACERO



Kolor: złoty dąb Witraż: LA 3



Witraż: LA 3



Witraż: LA 1 reflex



Witraż: LA 6 lustro weneckie



Witraż: LA 8 czarny

| | |
|--------------------------|-----------|
| PASIV | 5850 zł * |
| PASIV E | 5650 zł * |
| HYBRID | 4950 zł * |
| THERMIKA FELC PLUS | 4950 zł * |
| THERMIKA FELC | 4450 zł * |

Dostępne RAMKI



CORRERA



Kolor: orzech Witraż: COC1 reflex

| | |
|--------------------------|-----------|
| PASIV | 5450 zł * |
| PASIV E | 5250 zł * |
| HYBRID | 4650 zł * |
| THERMIKA FELC PLUS | 4650 zł * |
| THERMIKA FELC | 4150 zł * |

| Kolory oraz szerokości drzwi | orzech | złoty dąb | mahoń | dąb bagienny | antracyt struktura | antracyt | dąb sheffield | winchester | dąb turner |
|------------------------------|-------------|-------------|-------|--------------|--------------------|-----------|---------------|-------------|------------|
| HYBRID | 80/90 | 80/90 | - | - | - | 80/90 | - | 80/90 | - |
| PASIV / PASIV E | 80/90/90N | 80/90/90N | - | - | 80/90/90N | 80/90/90N | - | 80/90/90N | - |
| THERMIKA FELC PLUS | 80/90/100** | 80/90/100** | 80/90 | 80/90 | 80/90/100** | 80/90 | 80/90 | 80/90/100** | 80/90 |
| THERMIKA FELC | 80/90/100** | 80/90/100** | 80/90 | 80/90 | 80/90/100** | 80/90 | 80/90 | 80/90/100** | 80/90 |

** Dopłata do drzwi „100” wynosi 200 zł netto. Szczegóły oferty akcesoriów oraz ich zdjęcia na stronach 48-55 1) Ramka czarna bez dopłaty

* Cena NETTO za kompletne drzwi (klamki, wkładki)

CORRERA T10

NOWOŚĆ




Kolor: dąb scheffield **Witraż:** CO 4 mleczny

nie występuje w rozmiarze „100”

| | |
|--------------------------|-----------|
| PASIV | 5450 zł * |
| PASIV E | 5250 zł * |
| THERMIKA FELC PLUS | 4650 zł * |
| THERMIKA FELC | 4150 zł * |

CORRERA T9




Kolor: złoty dąb **Witraż:** COC1 reflex

nie występuje w rozmiarze „100”

| | |
|--------------------------|-----------|
| PASIV | 5450 zł * |
| PASIV E | 5250 zł * |
| HYBRID | 4650 zł * |
| THERMIKA FELC PLUS | 4650 zł * |
| THERMIKA FELC | 4150 zł * |

Dostępne SZKLENIA



Witraż: CO 1 reflex

Witraż: CO 2 mleczny (nie dotyczy Thermika PASIV)

Witraż: CO 4 mleczny (nie dotyczy Thermika PASIV)

Witraż: CO 6 lustrzane odbicie

Witraż: CO 8 czarny

Dopłata:
200 zł netto

Dostępne APLIKACJE



Lacero aplikacja LAA 1

| | |
|--------------------------|-----------|
| PASIV | 4710 zł * |
| PASIV E | 4510 zł * |
| HYBRID | 3910 zł * |
| THERMIKA FELC PLUS | 3910 zł * |
| THERMIKA FELC | 3410 zł * |
| PRIMA THERMO | 3110 zł * |

Podane ceny dotyczą aplikacji jednostronnej.

W przypadku aplikacji dwustronnej obowiązuje dopłata 600 zł netto.



Correr aplikacja ESA 2

Dostępne APLIKACJE

| | |
|--------------------------|-----------|
| PASIV | 4600 zł * |
| PASIV E | 4400 zł * |
| HYBRID | 3800 zł * |
| THERMIKA FELC PLUS | 3800 zł * |
| THERMIKA FELC | 3300 zł * |
| PRIMA THERMO | 3000 zł * |


Podane ceny dotyczą aplikacji jednostronnej.

W przypadku aplikacji dwustronnej obowiązuje dopłata 450 zł netto.

Dostępne RAMKI




PŁASKIE




Kolor: mahoń

LINEA T6



Kolor: dąb bagienny

LINEA T7



Kolor: winchester

nie występuje w rozmiarze „100”

LINEA T8



Kolor: antracyt

nie występuje w rozmiarze „100”

| | |
|--------------------------|-----------|
| POLARIS | 4050 zł * |
| PASIV | 4050 zł * |
| PASIV E | 3850 zł * |
| HYBRID | 3250 zł * |
| THERMIKA FELC PLUS | 3250 zł * |
| THERMIKA FELC | 2750 zł * |
| PRIMA THERMO | 2450 zł * |

| | |
|--------------------------|-----------|
| PASIV | 4050 zł * |
| PASIV E | 3850 zł * |
| HYBRID | 3250 zł * |
| THERMIKA FELC PLUS | 3250 zł * |
| THERMIKA FELC | 2750 zł * |
| PRIMA THERMO | 2450 zł * |

| | |
|--------------------------|-----------|
| PASIV | 4050 zł * |
| PASIV E | 3850 zł * |
| THERMIKA FELC PLUS | 3250 zł * |
| THERMIKA FELC | 2750 zł * |
| PRIMA THERMO | 2450 zł * |

| | |
|--------------------------|-----------|
| PASIV | 4050 zł * |
| PASIV E | 3850 zł * |
| THERMIKA FELC PLUS | 3250 zł * |
| THERMIKA FELC | 2750 zł * |
| PRIMA THERMO | 2450 zł * |

| Kolory oraz szerokości drzwi | orzech | złoty dąb | mahoń | dąb bagienny | antracyt struktura | antracyt | dąb sheffield | winchester | dąb turner |
|------------------------------|-------------|-------------|-------|--------------|--------------------|-----------|---------------|-------------|------------|
| POLARIS | 90 | 90 | - | - | - | 90 | - | - | - |
| PASIV / PASIV E | 80/90/90N | 80/90/90N | - | - | 80/90/90N | 80/90/90N | - | 80/90/90N | - |
| HYBRID | 80/90 | 80/90 | - | - | - | 80/90 | - | 80/90 | - |
| THERMIKA FELC PLUS | 80/90/100** | 80/90/100** | 80/90 | 80/90 | 80/90/100** | 80/90 | 80/90 | 80/90/100** | 80/90 |
| THERMIKA FELC | 80/90/100** | 80/90/100** | 80/90 | 80/90 | 80/90/100** | 80/90 | 80/90 | 80/90/100** | 80/90 |
| PRIMA THERMO | 80/90 | 80/90 | 80/90 | 80/90 | 80/90 | 80/90 | 80/90 | - | - |

** Dopłata do drzwi „100” wynosi 200 zł netto. Szczegóły oferty akcesoriów oraz ich zdjęcia na stronach 48-55

* Cena NETTO za kompletne drzwi (klamki, wkładki)

LINEA T9




Kolor: dąb Scheffield

nie występuje w rozmiarze „100”

| | |
|--------------------------|-----------|
| PASIV | 4050 zł * |
| PASIV E | 3850 zł * |
| HYBRID | 3250 zł * |
| THERMIKA FELC PLUS | 3250 zł * |
| THERMIKA FELC | 2750 zł * |
| PRIMA THERMO | 2450 zł * |

LINEA T10




Kolor: złoty dąb

nie występuje w rozmiarze „100”

| | |
|--------------------------|-----------|
| PASIV | 4050 zł * |
| PASIV E | 3850 zł * |
| THERMIKA FELC PLUS | 3250 zł * |
| THERMIKA FELC | 2750 zł * |
| PRIMA THERMO | 2450 zł * |

LINEA T11




Kolor: winchester

nie występuje w rozmiarze „100”

| | |
|--------------------------|-----------|
| PASIV | 4050 zł * |
| PASIV E | 3850 zł * |
| THERMIKA FELC PLUS | 3250 zł * |
| THERMIKA FELC | 2750 zł * |
| PRIMA THERMO | 2450 zł * |

| Kolory oraz szerokości drzwi | orzech | złoty dąb | mahoń | dąb bagienny | antracyt struktura | antracyt | dąb sheffield | winchester | dąb turner |
|------------------------------|-------------|-------------|-------|--------------|--------------------|-----------|---------------|-------------|------------|
| POLARIS | 90 | 90 | - | - | - | 90 | - | - | - |
| PASIV / PASIV E | 80/90/90N | 80/90/90N | - | - | 80/90/90N | 80/90/90N | - | 80/90/90N | - |
| HYBRID | 80/90 | 80/90 | - | - | - | 80/90 | - | 80/90 | - |
| THERMIKA FELC PLUS | 80/90/100** | 80/90/100** | 80/90 | 80/90 | 80/90/100** | 80/90 | 80/90 | 80/90/100** | 80/90 |
| THERMIKA FELC | 80/90/100** | 80/90/100** | 80/90 | 80/90 | 80/90/100** | 80/90 | 80/90 | 80/90/100** | 80/90 |
| PRIMA THERMO | 80/90 | 80/90 | 80/90 | 80/90 | 80/90 | 80/90 | 80/90 | - | - |

9 PANELI witraż A




Kolor: złoty dąb Witraż: A 32



PRIMA THERMO 2990 zł *

4+2 PANELE




Kolor: orzech Witraż: C 18



Witraż: C 12

PRIMA THERMO 2870 zł *

9 PANELI



Kolor: orzech

PRIMA THERMO 2450 zł *


4+2 PANELE



Kolor: złoty dąb

PRIMA THERMO 2450 zł *

| Kolory oraz szerokości drzwi | orzech | złoty dąb |
|------------------------------|--------|-----------|
| THERMIKA FELC PLUS | 80/90 | 80/90 |
| THERMIKA FELC | 80/90 | 80/90 |
| PRIMA THERMO | 80/90 | 80/90 |



Skonfiguruj swoje drzwi
ON-Line na sezam.mikea.eu



PŁASKIE



Kolor: antracyt

ALU PRESTIGE PLUS 8516 zł *
 ALU PRESTIGE 7666 zł *

LINEA T4



Kolor: antracyt

ALU PRESTIGE PLUS 8716 zł *
 ALU PRESTIGE 7916 zł *

CORTE 2



Kolor: antracyt **Witraż:** CR 2 mleczny

ALU PRESTIGE PLUS 8916 zł *
 ALU PRESTIGE 8116 zł *

CORTE 2 INOX



Kolor: antracyt **Witraż:** CR 2 mleczny

ALU PRESTIGE PLUS 9506 zł *
 ALU PRESTIGE 8706 zł *

Dopłata do koloru 1000 zł netto

| Kolory oraz szerokości drzwi | biały / RAL 9016 | antracyt / RAL DB703 | szary / RAL 9007 | czarny / RAL 9004 | zielony / RAL 6009 ST | beżowy / RAL 1015 ST | antracyt / biały | szary / biały |
|------------------------------|------------------|----------------------|------------------|-------------------|-----------------------|----------------------|------------------|---------------|
| ALU PRESTIGE PLUS | 90/100 | 90/100 | 90/100 | 90/100 | 90/100 | 90/100 | 90/100 | 90/100 |
| ALU PRESTIGE | 90/100 | 90/100 | 90/100 | 90/100 | 90/100 | 90/100 | 90/100 | 90/100 |

KWADRO



Kolor: antracyt **Witraż:** Kl 2 mleczny

ALU PRESTIGE PLUS 9336 zł *
ALU PRESTIGE 8516 zł *

KWADRO INOX



Kolor: antracyt **Witraż:** Kl 2 mleczny

ALU PRESTIGE PLUS 10326 zł *
ALU PRESTIGE 9506 zł *

CORTE 3



Kolor: antracyt **Witraż:** CR 2 mleczny

ALU PRESTIGE PLUS 8916 zł *
ALU PRESTIGE 8116 zł *

CORTE 3 INOX



Kolor: antracyt **Witraż:** CR 2 mleczny

ALU PRESTIGE PLUS 9506 zł *
ALU PRESTIGE 8706 zł *

Dopłata do koloru 1000 zł netto

| Kolory oraz szerokości drzwi | biały / RAL 9016 | antracyt / RAL DB703 | szary / RAL 9007 | czarny / RAL 9004 | zielony / RAL 6009 ST | beżowy / RAL 1015 ST | antracyt / biały | szary / biały |
|------------------------------|------------------|----------------------|------------------|-------------------|-----------------------|----------------------|------------------|---------------|
| ALU PRESTIGE PLUS | 90/100 | 90/100 | 90/100 | 90/100 | 90/100 | 90/100 | 90/100 | 90/100 |
| ALU PRESTIGE | 90/100 | 90/100 | 90/100 | 90/100 | 90/100 | 90/100 | 90/100 | 90/100 |

GRANDE



Kolor: antracyt **Witraż:** GR 2 mleczny

ALU PRESTIGE PLUS 9336 zł *
ALU PRESTIGE 8516 zł *

GRANDE INOX



Kolor: antracyt **Witraż:** GR 2 mleczny

ALU PRESTIGE PLUS 10326 zł *
ALU PRESTIGE 9506 zł *

ELEVADO 1



Kolor: antracyt **Witraż:** EL 2 mleczny

ALU PRESTIGE PLUS 8916 zł *
ALU PRESTIGE 8116 zł *

ELEVADO 1 INOX



Kolor: antracyt **Witraż:** EL 2 mleczny

ALU PRESTIGE PLUS 9506 zł *
ALU PRESTIGE 8706 zł *

Dopłata do koloru 1000 zł netto

| Kolory oraz szerokości drzwi | biały / RAL 9016 | antracyt / RAL DB703 | szary / RAL 9007 | czarny / RAL 9004 | zielony / RAL 6009 ST | beżowy / RAL 1015 ST | antracyt / biały | szary / biały |
|------------------------------|------------------|----------------------|------------------|-------------------|-----------------------|----------------------|------------------|---------------|
| ALU PRESTIGE PLUS | 90/100 | 90/100 | 90/100 | 90/100 | 90/100 | 90/100 | 90/100 | 90/100 |
| ALU PRESTIGE | 90/100 | 90/100 | 90/100 | 90/100 | 90/100 | 90/100 | 90/100 | 90/100 |

CORERA



Kolor: antracyt **Witraż:** CO 2 mleczny

ALU PRESTIGE PLUS 9336 zł *
 ALU PRESTIGE 8516 zł *

CORERA INOX



Kolor: antracyt **Witraż:** CO 2 mleczny

ALU PRESTIGE PLUS 10326 zł *
 ALU PRESTIGE 9506 zł *

PULSO



Kolor: antracyt **Witraż:** PU 2 mleczny

ALU PRESTIGE PLUS 9336 zł *
 ALU PRESTIGE 8516 zł *

PULSO INOX



Kolor: antracyt **Witraż:** PU 2 mleczny

ALU PRESTIGE PLUS 10326 zł *
 ALU PRESTIGE 9506 zł *

Dopłata do koloru 1000 zł netto

| Kolory oraz szerokości drzwi | biały / RAL 9016 | antracyt / RAL DB703 | szary / RAL 9007 | czarny / RAL 9004 | zielony / RAL 6009 ST | beżowy / RAL 1015 ST | antracyt / biały | szary / biały |
|------------------------------|------------------|----------------------|------------------|-------------------|-----------------------|----------------------|------------------|---------------|
| ALU PRESTIGE PLUS | 90/100 | 90/100 | 90/100 | 90/100 | 90/100 | 90/100 | 90/100 | 90/100 |
| ALU PRESTIGE | 90/100 | 90/100 | 90/100 | 90/100 | 90/100 | 90/100 | 90/100 | 90/100 |

LACERO



Kolor: antracyt **Witraż:** LA 2 mleczny

ALU PRESTIGE PLUS 9336 zł *
ALU PRESTIGE 8516 zł *

LACERO INOX



Kolor: antracyt **Witraż:** LA 2 mleczny

ALU PRESTIGE PLUS 10326 zł *
ALU PRESTIGE 9506 zł *

GALA



Kolor: antracyt **Witraż:** GA 2 mleczny

ALU PRESTIGE PLUS 9336 zł *
ALU PRESTIGE 8516 zł *

GALA INOX



Kolor: antracyt **Witraż:** GA 2 mleczny

ALU PRESTIGE PLUS 10326 zł *
ALU PRESTIGE 9506 zł *

Dopłata do koloru 1000 zł netto

| Kolory oraz szerokości drzwi | biały / RAL 9016 | antracyt / RAL DB703 | szary / RAL 9007 | czarny / RAL 9004 | zielony / RAL 6009 ST | beżowy / RAL 1015 ST | antracyt / biały | szary / biały |
|------------------------------|------------------|----------------------|------------------|-------------------|-----------------------|----------------------|------------------|---------------|
| ALU PRESTIGE PLUS | 90/100 | 90/100 | 90/100 | 90/100 | 90/100 | 90/100 | 90/100 | 90/100 |
| ALU PRESTIGE | 90/100 | 90/100 | 90/100 | 90/100 | 90/100 | 90/100 | 90/100 | 90/100 |

BONA



Witraż: B0 2 mleczny

Kolor: antracyt

ALU PRESTIGE PLUS 9336 zł *
 ALU PRESTIGE 8516 zł *

BONA INOX



Witraż: B0 2 mleczny

Kolor: antracyt

ALU PRESTIGE PLUS 10326 zł *
 ALU PRESTIGE 9506 zł *


VOLTA



Witraż: V0 2 mleczny

Kolor: antracyt

ALU PRESTIGE PLUS 9336 zł *
 ALU PRESTIGE 8516 zł *



**Skonfiguruj
swoje drzwi
ON-Line
na sezam.mikea.eu**



Dopłata do koloru 1000 zł netto

| Kolory oraz szerokości drzwi | Dopłata do koloru 1000 zł netto | | | | | | | |
|------------------------------|---------------------------------|----------------------|------------------|-------------------|-----------------------|----------------------|------------------|---------------|
| | biały / RAL 9016 | antracyt / RAL DB703 | szary / RAL 9007 | czarny / RAL 9004 | zielony / RAL 6009 ST | beżowy / RAL 1015 ST | antracyt / biały | szary / biały |
| ALU PRESTIGE PLUS | 90/100 | 90/100 | 90/100 | 90/100 | 90/100 | 90/100 | 90/100 | 90/100 |
| ALU PRESTIGE | 90/100 | 90/100 | 90/100 | 90/100 | 90/100 | 90/100 | 90/100 | 90/100 |

AKCESORIA DO DRZWI ALUMINIOWYCH

ALU PRESTIGE PLUS / ALU PRESTIGE



Wkładka antywtamaniowa klasy 2 [5 kluczy]

w standardzie



Klamko - klamka stal nierdzewna

w standardzie



Gałko - klamka stal nierdzewna

bez dopłaty



Zamek Winkhaus
5 punktowy

dopłata: 358 zł netto



Zamek GU Automatyczny
3 punktowy

dopłata: 358 zł netto




Zamek GU Motoryczny
otwierany odciskiem palca


dopłata: 4759 zł netto



Elektrozaczep
z funkcją dzień noc
439 zł netto



Kopniak
Element ozdobny, jednostronny INOX
130 zł netto



Skrzydło dwukolorowe
790 zł netto



Antaba 50 cm z okuciem
Dopłata 590 zł netto



Antaba 160 cm z okuciem
Dopłata 710 zł netto

DRZWI DWUSKRZYDŁOWE

Gdy jest potrzebne duże światło przejścia.

 Izolacja termiczna:
 $U_D = 0,89 [W/m^2 \cdot K]^{1)}$

ZASTOSOWANIE:

W budownictwie mieszkaniowym oraz użyteczności publicznej jako zewnętrzne lub wewnętrzne drzwi wejściowe. Udokumentowany współczynnik $U_D = 0,89$ dla drzwi pełnych i $U_D = 1,2$ dla drzwi szklonych.²⁾

Drzwi dwuskrzydłowe produkujemy na bazie modelu THERMIKA FELC / THERMIKA FELC PLUS, dzięki czemu przejmują one wszystkie zalety tej sprawdzonej konstrukcji, takie jak jej termoizolacyjność, trwałość i estetykę wyglądu.


Oferowane kombinacje wszystkich wzorów linii THERMIKA FELC / THERMIKA FELC PLUS z kilkunastoma rodzajami pełnych i szklonych dostawek dają bardzo szeroką gamę modeli do wyboru według indywidualnego gustu klienta.

Drzwi Dwuskrzydłowe produkujemy we wszystkich kolorach z palety barw drzwi THERMIKA FELC / THERMIKA FELC PLUS w wersji jednoskrzydłowej.

Na życzenie klienta, za dodatkową opłatą, możemy dokonać fabrycznego skrócenia drzwi dwuskrzydłowych do podanego wymiaru, maksymalnie o 16 cm.

Dostępne szerokości: 120 (80+40), 130 (90+40)

Dostępne **SKZLENIA W SKRZYDLE BIERNYM**




2) Dla drzwi referencyjnych o powierzchni szklenia 0,1m².

DOSTĘPNE APLIKACJE INOX ORAZ SZKLENIA DLA SKRZYDEŁ BIERNYCH


1700 zł netto*



Dostawka PP



Dostawka T6



Dostawka T9

Aplikacja jednostronna: 2250 zł netto* / aplikacja dwustronna: 2700 zł netto*



Dostawka CORTE, aplikacja [CRA 1, CRA 2]



Dostawka ELEVADO, aplikacja [ELA 1, ELA 2]



Dostawka CENTRO, aplikacja [CEA 1, CEA 2]



Dostawka ELEVADO P, aplikacja [EPA 1, EPA 2]



Dostawka CENTRO P, aplikacja [CPA 1, CPA 2]



Dostawka LACERO, aplikacja [LXA 1, LXA 2]



Dostawka PULSO, aplikacja [PUA 1, PUA 2]



Dostawka CORRERA, aplikacja [COA 1, COA 2]

Dostawka ze szkleniem: 3050 zł netto / z witrażem EL 5, EL 6, CR 5, CR 6: 3300 zł netto*



Dostawka CORTE, witraż [CR 1, CR 2, CR 5, CR 6]



Dostawka ELEVADO, witraż [EL 1, EL 2, EL 5, EL 6]



Dostawka CENTRO, witraż [CE 1, CE 2]



Dostawka PULSO, witraż [PU 1, PU 2]



Dostawka CORRERA, witraż [CO 1, CO 2]



Dostawka F, witraż [F 61, F 62]




Dostawka SCALA, witraż [SC 5, SC 6]



Dostawka LANZA, witraż [LN 6]

Dostawka ze szkleniem: 3700 zł netto*

Dostępne RAMKI



* Do ceny wybranego modelu drzwi jednoskrzydłowych z linii THERMIKA FELC / THERMIKA FELC PLUS należy doliczyć podaną cenę skrzydła biernego.

PRZYKŁADOWE MODELE

Thermika Felc / Thermika Felc Plus



Model drzwi: Elevado 2 witraż ELC6
+ doświetlenie Elevado, witraż ELC6

Thermika Felc / Thermika Felc Plus



Model drzwi: Pulso 2 witraż PU6
+ doświetlenie PP

Thermika Felc / Thermika Felc Plus



Model drzwi: CORTE T9, witraż: CRC6
+ doświetlenie CORTE T9, witraż: CRC6

Thermika Felc / Thermika Felc Plus




Model drzwi: Pulso 1 T6 witraż PUC6
+ doświetlenie T6

Thermika Felc / Thermika Felc Plus




Model drzwi: Lacero Witraż LA6
+ doświetlenie Lacero aplikacja LX1

Thermika Felc / Thermika Felc Plus



Model drzwi: Linea T8
+ doświetlenie T9

Thermika Felc / Thermika Felc Plus



Model drzwi: Pulso2 t10 witraż PUC8
+ doświetlenie Pulso z witrażem PUC8

Thermika Felc / Thermika Felc Plus



Model drzwi: ELEVADO T7, witraż: EL 1 reflex
+ doświetlenie ELEVADO, witraż EL 1 reflex

NAŚWIETLA GÓRNE I DOŚWIETLA BOCZNE

Dla drzwi z ościeżnicą drewnianą. Linia Thermika Felc, Thermika Felc Plus, Thermika Pasiv.

Dostępne **RAMKI**



CZARNA ¹⁾



INOX


Opcjonalne warianty wypełnienia w doświetlu bocznym wypelnionym panelem, dostępne za dopłatą:



Doświetle: Elevado aplikacja [kod ELA1, ELA2, EAC1, EAC2]



Doświetle: Elevado aplikacja [kod ELA1, ELA2, EAC1, EAC2]



Doświetle: Corte aplikacja [kod CRA1, CRA2, CRAC1, CRAC2]



Doświetle: Elevado P aplikacja [EPA1,EPA2,EPAC1, EPAC2]



Doświetle: Elevado witraż EL1, EL2, EL5, EL6, EL8, EC1, EC2, EC5, EC6, EC8)



Doświetle: Corte witraż CR1, CR2, CR5, CR6, CR8, CRC1, CRC2, CRC5, CRC6, CRC8)




Doświetle: Minore szklana ramka witraż M16, M18

550 zł netto*/ 1000 zł netto **

1350 zł netto/1600 zł netto ***

1650 zł netto



dotatkowa izolacja potężenia doświetla / naświetla z ościeżnicą drzwi

NOWOŚĆ

| Rodzaj naświetla | Szko niskoemisyjne jednokomorowe/ panel sandwichowy grubość 43 mm | Szko niskoemisyjne jednokomorowe/ panel sandwichowy grubość 57 mm |
|-----------------------------------|--|--|
| | Szko przezroczyste, mleczne, reflex, czarne P2, panel | Szko przezroczyste, mleczne, reflex, czarne P2, panel |
| Naśw. do 50 cm do drzwi 1 -skrzy. | 1500 zł netto | 1650 zł netto |
| Naśw. do 50 cm do drzwi 2 -skrzy. | 1650 zł netto | 1850 zł netto |
| Dośw. boczne do 50 cm | 1950 zł netto | 2200 zł netto |

* z aplikacją jednostronną ** z aplikacją dwustronną *** witrażem EL5, EL6, EL8, EC5, EC6, EC8, CR5, CR6, CR8, CRC5, CRC6, CRC8

Naświetla wyższe od 50 cm i doświetla szersze od 50 cm są przedmiotem indywidualnej kalkulacji.

NAŚWIETLA GÓRNE I DOŚWIETLA BOCZNE

Dla drzwi z ościeżnicą aluminiową. Linia Alu Prestige Plus, Alu Prestige, Thermika Polaris, Thermika Hybrid.

46



Model drzwi: Corte 2 + naświetle + doświetle
Kolor: antracyt, **witraże:** CR2 mleczny



Model drzwi: Corte 2 + naświetle
Kolor: antracyt, **witraże:** CR2 mleczny



Model drzwi: Corte 2 + doświetle
Kolor: antracyt, **witraże:** CR2 mleczny

Szkló niskoemisyjne dwukomorowe mleczne


Naświetla górne (zakres w mm)

300 - 1200

Doświetla boczne (zakres w mm)

300 - 1500

WYMIARY DRZWI I OTWORÓW MONTAŻOWYCH



| Parametry techniczne | Linia Prestige Plus | | Linia Prestige | | Linia Polaris | Linia Hybrid | |
|---|---------------------|-------|-----------------|-------|-----------------|-----------------|------|
| | jednoskrzydłowe | | jednoskrzydłowe | | jednoskrzydłowe | jednoskrzydłowe | |
| Dla drzwi | „90” | „100” | „90” | „100” | „90” | „80” | „90” |
| Szerokość przejścia Sp [mm] | 875 | 975 | 875 | 975 | 900 | 800 | 900 |
| Całkowita wysokość ościeżnicy Hc [mm] | 2100 | 2100 | 2100 | 2100 | 2100 | 2080 | 2080 |
| Całkowita szerokość ościeżnicy Sc [mm] | 1000 | 1100 | 1000 | 1100 | 1100 | 920 | 1020 |
| Minimalna wysokość otworu w ścianie Ho [mm] | 2120 | 2120 | 2120 | 2120 | 2120 | 2100 | 2100 |
| Minimalna szerokość otworu w ścianie So [mm] | 1030 | 1130 | 1030 | 1130 | 1130 | 950 | 1050 |

| Parametry techniczne | Linia Prima Thermo | | | Linia Thermika Felc / Thermika Felc Plus | | | | | Linia Pasiv / Pasiv E | | |
|---|--------------------|------|-------|--|------|-------|---------------|---------|-----------------------|------|-------|
| | jednoskrzydłowe | | | jednoskrzydłowe | | | dwuskrzydłowe | | | | |
| Dla drzwi | „80” | „90” | „100” | „80” | „90” | „100” | „80+40” | „90+40” | „80” | „90” | „90N” |
| Szerokość przejścia Sp [mm] | 800 | 900 | 1000 | 800 | 900 | 1000 | 1210 | 1310 | 800 | 900 | 855 |
| Całkowita wysokość ościeżnicy Hc [mm] | 2078 | 2078 | 2078 | 2095 | 2095 | 2095 | 2095 | 2095 | 2085 | 2085 | 2085 |
| Całkowita szerokość ościeżnicy Sc [mm] | 897 | 997 | 1097 | 923 | 1023 | 1123 | 1336 | 1436 | 930 | 1030 | 980 |
| Minimalna wysokość otworu w ścianie Ho [mm] | 2090 | 2090 | 2090 | 2105 | 2105 | 2105 | 2105 | 2105 | 2100 | 2100 | 2100 |
| Minimalna szerokość otworu w ścianie So [mm] | 920 | 1020 | 1120 | 940 | 1040 | 1140 | 1360 | 1460 | 950 | 1050 | 1000 |

AKCESORIA KLAMKI



48

| | | | | | | |
|--|--|--|---|--|--|--|
| THERMIKA POLARIS THERMIKA HYBRID THERMIKA PASIV | — | 35 zł netto [165 zł netto*] bez rozety górnej | — | — | w standardzie [130 zł netto*] bez rozety górnej | 40 zł netto [170 zł netto*] bez rozety górnej |
| THERMIKA FELC PLUS | — | bez dopłaty [185 zł netto*] | — | — | w standardzie [185 zł netto*] | 25 zł netto [210 zł netto*] |
| THERMIKA FELC | — | — | w standardzie [160 zł netto*] | 30 zł netto [190 zł netto*] | 25 zł netto [185 zł netto*] | 50 zł netto [210 zł netto*] |
| PRIMA THERMO | w standardzie [75 zł netto*] | 110 zł netto [185 zł netto*] | 85 zł netto [160 zł netto*] | 115 zł netto [190 zł netto*] | 110 zł netto [185 zł netto*] | 135 zł netto [210 zł netto*] |

* Cena dotyczy zakupu osobnego kompletu.

AKCESORIA KLAMKI



Klamka Diva Flex
komplet z rozetą

Gatko klamka Diva Flex
komplet z rozetą

Klamka Royal klasy C
z zabezpieczeniem
wkładki patentowej

Klamka Royal klasy C
z zabezpieczeniem
wkładki patentowej

Gatko-klamka Royal klasy C
z zabezpieczeniem
wkładki patentowej

Gatko-klamka Royal klasy C
z zabezpieczeniem
wkładki patentowej

| | | | | | | |
|--|--|--|---|---|---|---|
| THERMIKA POLARIS THERMIKA HYBRID THERMIKA PASIV | — | — | 150 zł netto [280 zł netto*] bez rozety górnej | 190 zł netto [320 zł netto*] bez rozety górnej | 180 zł netto [310 zł netto*] bez rozety górnej | 220 zł netto [350 zł netto*] bez rozety górnej |
| THERMIKA FELC PLUS | — | — | 235 zł netto [420 zł netto*] | 295 zł netto [480 zł netto*] | 285 zł netto [470 zł netto*] | 325 zł netto [510 zł netto*] |
| THERMIKA FELC | 255 zł netto [415 zł netto*] | 270 zł netto [430 zł netto*] | — | — | — | — |
| PRIMA THERMO | 340 zł netto [415 zł netto*] | 355 zł netto [430 zł netto*] | — | — | — | — |

* Cena dotyczy zakupu osobnego kompletu.

AKCESORIA ANTABY



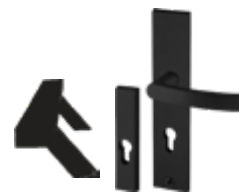
Antaba okrągła INOX
z okuciem Solo



Antaba okrągła CZARNA
z okuciem Solo



Antaba prostokątna INOX
z okuciem Solo



Antaba prostokątna CZARNA
z okuciem Solo



Antaba okrągła bezprzewodowa INOX
z przyciskiem i okuciem Solo.
W komplecie z elektrozaczepem.



Antaba okrągła bezprzewodowa CZARNA
z przyciskiem i okuciem Solo.
W komplecie z elektrozaczepem.

50

| | | | | | | |
|--|---|---|---|---|--|--|
| THERMIKA POLARIS THERMIKA HYBRID THERMIKA PASIV | 80 cm: 440 zł netto [570 zł netto*] 120 cm: 470 zł netto [600 zł netto*] 150 cm: 540 zł netto [670 zł netto*] 170 cm: 580 zł netto [710 zł netto*] | 80 cm: 540 zł netto [670 zł netto*] 120 cm: 660 zł netto [790 zł netto*] 150 cm: 740 zł netto [870 zł netto*] 170 cm: 790 zł netto [920 zł netto*] | 80 cm: 520 zł netto [650 zł netto*] 120 cm: 570 zł netto [700 zł netto*] 150 cm: 600 zł netto [730 zł netto*] 170 cm: 630 zł netto [760 zł netto*] | 80 cm: 640 zł netto [770 zł netto*] 120 cm: 700 zł netto [830 zł netto*] 150 cm: 780 zł netto [910 zł netto*] 170 cm: 810 zł netto [940 zł netto*] | — | — |
| | 80 cm: 405 zł netto [590 zł netto*] 120 cm: 435 zł netto [620 zł netto*] 150 cm: 505 zł netto [690 zł netto*] 170 cm: 545 zł netto [730 zł netto*] | 80 cm: 515 zł netto [700 zł netto*] 120 cm: 635 zł netto [820 zł netto*] 150 cm: 715 zł netto [900 zł netto*] 170 cm: 765 zł netto [950 zł netto*] | 80 cm: 485 zł netto [670 zł netto*] 120 cm: 535 zł netto [720 zł netto*] 150 cm: 565 zł netto [750 zł netto*] 170 cm: 595 zł netto [780 zł netto*] | 80 cm: 615 zł netto [800 zł netto*] 120 cm: 675 zł netto [860 zł netto*] 150 cm: 755 zł netto [940 zł netto*] 170 cm: 785 zł netto [970 zł netto*] | 150 cm: 1375 zł netto 170 cm: 1405 zł netto | 150 cm: 1465 zł netto 170 cm: 1505 zł netto |
| | 80 cm: 430 zł netto [590 zł netto*] 120 cm: 460 zł netto [620 zł netto*] 150 cm: 530 zł netto [690 zł netto*] 170 cm: 570 zł netto [730 zł netto*] | 80 cm: 540 zł netto [700 zł netto*] 120 cm: 660 zł netto [820 zł netto*] 150 cm: 740 zł netto [900 zł netto*] 170 cm: 790 zł netto [950 zł netto*] | 80 cm: 510 zł netto [670 zł netto*] 120 cm: 560 zł netto [720 zł netto*] 150 cm: 590 zł netto [750 zł netto*] 170 cm: 620 zł netto [780 zł netto*] | 80 cm: 640 zł netto [800 zł netto*] 120 cm: 700 zł netto [860 zł netto*] 150 cm: 780 zł netto [940 zł netto*] 170 cm: 810 zł netto [970 zł netto*] | 150 cm: 1265 zł netto 170 cm: 1295 zł netto | 150 cm: 1355 zł netto 170 cm: 1395 zł netto |
| | 80 cm: 515 zł netto [590 zł netto*] 120 cm: 545 zł netto [620 zł netto*] 150 cm: 615 zł netto [690 zł netto*] 170 cm: 655 zł netto [730 zł netto*] | 80 cm: 625 zł netto [700 zł netto*] 120 cm: 745 zł netto [820 zł netto*] 150 cm: 825 zł netto [900 zł netto*] 170 cm: 875 zł netto [950 zł netto*] | 80 cm: 595 zł netto [670 zł netto*] 120 cm: 645 zł netto [720 zł netto*] 150 cm: 675 zł netto [750 zł netto*] 170 cm: 705 zł netto [780 zł netto*] | 80 cm: 725 zł netto [800 zł netto*] 120 cm: 785 zł netto [860 zł netto*] 150 cm: 865 zł netto [940 zł netto*] 170 cm: 895 zł netto [970 zł netto*] | — | — |

* Cena dotyczy zakupu osobnego kompletu.

AKCESORIA ANTABY



Antaba prostokątna bezprzewodowa INOX z przyciskiem i okuciem Solo.
W komplecie z elektrozaczepekem.



Antaba prostokątna bezprzewodowa CZARNA z przyciskiem i okuciem Solo.
W komplecie z elektrozaczepekem.



Antaba okrągła INOX z przyciskiem i okuciem Solo.



Antaba okrągła CZARNA z przyciskiem i okuciem Solo.



Antaba prostokątna INOX z przyciskiem i okuciem Solo.



Antaba prostokątna CZARNA z przyciskiem i okuciem Solo.

| | | | | | | |
|---------------------------|--|--|--|--|--|--|
| THERMIKA PASIV | — | — | 150 cm: 2170 zł netto 170 cm: 2210 zł netto | 150 cm: 2370 zł netto 170 cm: 2420 zł netto | 150 cm: 2230 zł netto 170 cm: 2260 zł netto | 150 cm: 2410 zł netto 170 cm: 2440 zł netto |
| THERMIKA FELC PLUS | 150 cm: 1465 zł netto 170 cm: 1505 zł netto | 150 cm: 1585 zł netto 170 cm: 1605 zł netto | — | — | — | — |
| THERMIKA FELC | 150 cm: 1355 zł netto 170 cm: 1395 zł netto | 150 cm: 1475 zł netto 170 cm: 1495 zł netto | — | — | — | — |
| PRIMA THERMO | — | — | — | — | — | — |

AKCESORIA WKŁADKI



Wkładka patentowa Wilka klasy B zwykła lub z pokrętłem



Komplet wkładek Wilka klasy A zwykła i z pokrętłem w systemie 1 – klucza



Komplet wkładek Wilka klasy B zwykła i z pokrętłem w systemie 1 – klucza



Wkładka patentowa GMB 35/35



Wkładka patentowa z pokrętłem GMB 35/35



Komplet wkładek patentowych GMB klasyczne i z pokrętłem



Komplet wkładek patentowych GMB klasyczne i z pokrętłem w systemie 1-klucza

52

| | | | | | | | |
|---|--|--|--|---|---|--|--|
| THERMIKA POLARIS THERMIKA HYBRID THERMIKA PASIV | 200 zł _{netto} [250 zł _{netto} *] | — | — | do wyboru w standardzie [w przypadku rezygnacji -50 zł _{netto}] | do wyboru w standardzie [w przypadku rezygnacji -50 zł _{netto}] | — | — |
| THERMIKA FELC PLUS | — | 150 zł _{netto} [220 zł _{netto} *] | 200 zł _{netto} [270 zł _{netto} *] | 32 zł _{netto} | 38 zł _{netto} | w standardzie [w przypadku rezygnacji -70 zł _{netto}] | 25 zł _{netto} [95 zł _{netto} *] |
| THERMIKA FELC | — | 150 zł _{netto} [220 zł _{netto} *] | 200 zł _{netto} [270 zł _{netto} *] | 32 zł _{netto} | 38 zł _{netto} | w standardzie [w przypadku rezygnacji -70 zł _{netto}] | 25 zł _{netto} [95 zł _{netto} *] |
| PRIMA THERMO | — | — | — | 31 zł _{netto} | 37 zł _{netto} | w standardzie [w przypadku rezygnacji -65 zł _{netto}] | 20 zł _{netto} [85 zł _{netto} *] |

* Cena dotyczy zakupu osobnego kompletu.

AKCESORIA WKŁADKI I POZOSTAŁE



Komplet wkładek atestowanych klasy 6 35/35 WILKA klasyczne i z pokrętłem w systemie 1-klucza



Wkładka patentowa AXA klasy B zwykła lub z pokrętłem



Wkładka patentowa AXA klasy C zwykła lub z pokrętłem



Wkładka Libra Smart specyfikacja techniczna na ostatniej stronie



Ostonki na zawiasy



zdjęcie poglądowe (razem z progiem)

Poszerzenie progowe wysokość 30 mm

| | | | | | | |
|---|--|--|--|--|--|--------------------|
| THERMIKA PASIV | — | 160 zł netto [210 zł netto*] | 260 zł netto [310 zł netto*] | 1949 zł netto [1999 zł netto*] | 80 zł netto | — |
| THERMIKA FELC PLUS | 150 zł netto [220 zł netto*] | — | — | 1936 zł netto [1999 zł netto*] | 55 zł netto [czarne 90 zł netto] | 50 zł netto |
| THERMIKA POLARIS THERMIKA HYBRID THERMIKA FELC | 150 zł netto [220 zł netto*] | — | — | 1936 zł netto [1999 zł netto*] | <u>DRZWI JEDNOSKRZYDŁOWE</u> 55 zł netto netto [czarne 90 zł netto] <u>DRZWI DWUSKRZYDŁOWE</u> 110 zł netto netto [czarne 180 zł netto] | 50 zł netto |
| PRIMA THERMO | 125 zł netto [190 zł netto*] | — | — | 1939 zł netto [1999 zł netto*] | — | 50 zł netto |

AKCESORIA DEDYKOWANE

THERMIKA FELC



Zasilacz na szynę uniwersalny

120 zł netto



Zasilacz dopuszczkowy uniwersalny

95 zł netto



Elektrozaczep z funkcją dzień noc

200 zł netto

THERMIKA FELC PLUS THERMIKA HYBRID



Zaczep realizujący funkcję dzień noc

140 zł netto



Elektrozaczep z funkcją dzień noc

450 zł netto

UWAGA!

Przy korzystaniu z funkcji dzień/noc zalecamy zastosowanie samozamykacza.

zdjęcie poglądowe (razem z progrem)



Poszerzenie podprogowe wraz z blachami montażowymi. Wysokość 70 mm

200 zł netto



System RFID (otwieranie za pomocą odcisku palca). Kmpl. z elektrycznym napędem zamka.

3800 zł netto



System kodowy (otwieranie poprzez wprowadzanie kodu na klawiaturze). Kmpl. z elektrycznym napędem zamka.

3500 zł netto

THERMIKA PASIV



Zasilacz na szynę uniwersalny

120 zł netto



Zaczep realizujący funkcję dzień noc

140 zł netto



System RFID (Otwieranie drzwi za pomocą transponderów: breloki, karty). Kmpl. z elektrycznym napędem zamka.

3800 zł netto



System Bluetooth (do 6 telefonów i 18 kodów użytkownika). Kmpl. z elektrycznym napędem zamka.

3800 zł netto

DLA DRZWI NA OŚCIEŻNICY DREWNIANEJ




Opaska wykończeniowa czarna

Dla drzwi jednoskrzydłowych **170 zł** netto
Dla drzwi dwuskrzydłowych **220 zł** netto



Opaska wykończeniowa

Dla drzwi jednoskrzydłowych **135 zł** netto
Dla drzwi dwuskrzydłowych **190 zł** netto




Skrzydło dwukolorowe

1-skrzydł. **200 zł** netto
2-skrzydł. **350 zł** netto

AKCESORIA POZOSTAŁE

DLA DRZWI NA OŚCIEŻNICY DREWNIANEJ




Poszerzenie ościeżnicy
górne 50 mm czarne

1-skrzydł. **160 zł** netto
2-skrzydł. **260 zł** netto



Przygotowanie skrzydła
pod samozamykacz

90 zł netto




Poszerzenie ościeżnicy
boczne

Jednostronne 20 mm **160 zł** netto
Jednostronne 20 mm czarne **160 zł** netto




Poszerzenie ościeżnicy
boczne

Jednostronne 50 mm **250 zł** netto
Jednostronne 50 mm czarne **250 zł** netto



Skracanie drzwi

1-skrzydł. **150 zł** netto
2-skrzydł. **300 zł** netto



Poszerzenie ościeżnicy
górne 50 mm

1-skrzydł. **160 zł** netto
2-skrzydł. **260 zł** netto

WSZYSTKIE LINIE DRZWI




Wizjer cyfrowy DDS1
Specyfikacja techniczna na www.mikea.eu

290 zł netto



Wizjer panoramiczny

30 zł netto



Złoty

Nikiel

Czarny



Samozamykacz wraz
z przystosowaniem drzwi

350 zł netto



Samozamykacz
z blokadą ramienia wraz
z przystosowaniem drzwi


500 zł netto



Wizjer cyfrowy DDS2
Specyfikacja techniczna na www.mikea.eu


400 zł netto

15 cm



Kopniak
Element ozdobny, jednostronny INOX

130 zł netto



Czujka magnetyczna

90 zł netto



Zestaw do ciepłego montażu
Kpl. do 1 sztuki drzwi = 6,25 mb

6,25 mb **100 zł** netto



Wkręt ościeżnicowy z łbem walcowym
kpl. 6 szt.
72 / 92 / 112 / 132 / 152 / 182 / 202 mm



Kotwa ościeżnicowa metalowa kpl. 6 szt.:
72 / 92 / 112 / 132 / 152 / 182 / 202 mm

18 zł netto



Preparat czyszczący nabyśczający
do stali nierdzewnej INOX lub do
powierzchni winylowych w zestawie ze
ścierką z mikrofibry

62 zł netto



LIBRA SMART

Libra Smart to sterowana elektronicznie wkładka bębnekowa z czytnikiem RFID 13,56 MHz ISO 14443 A/B oraz modułem Bluetooth 5.0 dedykowana do zastosowania w drzwiach z kontrolą dostępu. Jest zasilana za pomocą baterii i obsługiwana przy użyciu urządzeń mobilnych z darmowym oprogramowaniem Argo. Więcej informacji na www.mikea.eu

Cena: 1999 zł netto



UTOPIC

Utopic to elektromotoryczny napęd do wkładek mechanicznych, którego pracą można sterować poprzez bezpłatną aplikację Utopic. Umożliwia motoryczne otwieranie i zamykanie drzwi. Sterowanie pracą napędu odbywa się poprzez czytnik biometryczny, moduł radiowy lub za pomocą smartfona obsługującego technologię Bluetooth. Więcej informacji na www.mikea.eu

Cena: 1199 zł netto

Możliwość zastosowanie bezprzewodowej klawiatury w cenie 699 zł netto lub bezprzewodowego czytnika biometrycznego z klawiaturą w cenie 1399 zł netto



ul. Mikołowska 112 / 43-100 Tychy
Sekretariat: +48 32 / 218 03 71
Biuro Obsługi Klienta: +48 32 / 218 03 72 lub 73

fax: +48 32 / 218 03 70
e-mail: biuro@mikea.eu
www.mikea.eu



UNIA EUROPEJSKA
EUROPEJSKI FUNDUSZ
ROZWOJU REGIONALNEGO

